


Gemeinde Ried b. Kerzers



Bericht Jahresrechnung 2025

Nach HRM2

Bulletin Nr. 81
Traktandum Nr. 2
Jahresrechnung 2025 / Bericht der Finanzkommission

Genehmigung an der Sitzung vom:

Gemeinderat
Finanzkommission

16.03.2026
11.03.2026

März 2026

INHALTSVERZEICHNIS

1. Bericht und Antrag	3
1.1 Bericht Gemeinderat.....	3
1.2 Bestätigungsbericht Finanzkommission	6
1.3 Bestätigungsbericht Revisionsstelle	7
1.4 Beschluss und Antrag.....	9
2. Übersicht.....	10
2.1 Gesamter Haushalt.....	10
2.2 Allgemeiner Haushalt	11
2.3 Spezialfinanzierung Wasserversorgung (Funktion 7101)	12
2.4 Spezialfinanzierung Abwasserbeseitigung (Funktion 7201)	13
2.5 Spezialfinanzierung Abfallbeseitigung (Funktion 7301)	14
3. Bilanz	15
3.1 Aktiven / 3.2 Passiven	15
4. Erfolgsrechnung.....	17
4.1 Erfolgsrechnung nach Funktionen	18
4.2 Erfolgsrechnung nach Artengliederung	19
5. Investitionsrechnung.....	20
5.1 Investitionsrechnung nach Funktionen	20
5.2 Investitionsrechnung nach Artengliederung.....	21
6. Geldflussrechnung	22
7. Anhang	23
7.1 Grundlagen und Grundsätze der Rechnungslegung	23
7.2 Eigenkapitalnachweis	25

7.3 Rückstellungsspiegel	26
7.4 Beteiligungsspiegel und Gewährleistungsspiegel	27
7.5 Anlagespiegel Gesamt	30
7.6 Finanzkennzahlen	32
8. Kreditkontrolle	34
8.1 Verpflichtungskredite für Investitionen	34
8.2 Nachtragskredite	35
8.3 Zusatzkredite	35
9. Details zur Rechnung	37
9.1 Bilanz	37
9.2 Erfolgsrechnung nach Funktionen	44
9.3 Erfolgsrechnung nach Artengliederung	73
9.4 Erfolgsrechnung nach Funktionen / Erläuterungen Abweichungen	94
9.5 Investitionsrechnung nach Funktionen	105
9.6 Investitionsrechnung nach Artengliederung	109

1. Bericht und Antrag

Der vorliegende Bericht zeigt eine Gesamtübersicht der Jahresrechnung. Er beinhaltet die Bilanz, die Erfolgsrechnung und die Investitionsrechnung aufgeteilt nach der Funktionalen Gliederung und der Artengliederung sowie den Anhang. Der „Bericht Jahresrechnung 2025“ kann auf der Homepage www.ried.ch bei den Dokumenten zur Gemeindeversammlung heruntergeladen oder in Papierform auf der Gemeindeverwaltung bezogen werden.

1.1 Bericht Gemeinderat

Die **Erfolgsrechnung 2025** schliesst bei einem Aufwand von CHF 5'630'717.45 und einem Ertrag von CHF 6'186'950.42 mit einem **Ertragsüberschuss von CHF 556'232.97** ab.

Gegenüber dem Budget 2025 ist das Ergebnis um CHF 649'632.97 besser. Die Hauptgründe für die positiven Abweichungen sind die Folgenden:

- Aufgrund der Einschätzungen und Vorgaben der kantonalen Steuerbehörde wurden die Steuereinnahmen der allgemeinen Gemeindesteuern um ca. CHF 250'000 zu tief budgetiert. Bei den Sondersteuern konnten rund CHF 100'000 Mehreinnahmen für die Vermögensgewinnsteuern verbucht werden.
- Zur Verbesserung der Rechnung haben tiefere Ausgaben in folgenden Bereichen geführt:
 - Bildung: CHF 50'000 weniger Aufwand im Bereich der Primarschule und Orientierungsschule
 - Kranken-, Alters- und Pflegeheim: CHF 40'000 tiefer, da die effektiven Abrechnungen der lokalen Einrichtungen tiefer ausfielen als erwartet.
 - Gesetzliche wirtschaftliche Hilfe: die effektiven Abrechnungen der Sozialdienste waren um CHF 17'000 tiefer als budgetiert.
 - Finanzen: Weil weniger Fremdkapital aufgenommen werden musste, war der Zinsaufwand rund CHF 12'000 tiefer als budgetiert.
 - Raumordnung: Die Ortsplanungsrevision wurde erstmals aktiviert. Deshalb fallen die Kosten von CHF 30'000 nicht in das Rechnungsjahr 2025.
- Grössere Überschreitungen entstanden in den Bereichen:
 - Allgemeine Verwaltung: Die Arbeitnehmerbeiträge des Gemeinderats waren rund CHF 8'000 höher als erwartet.
 - Sport: Die Erträge aus der PV-Anlage auf dem Dach der Turnhalle waren rund CHF 7'000 tiefer als erwartet.

- Raumordnung: Die Abschreibungen in der Abwasserentsorgung waren rund CHF 36'000 höher als budgetiert.

Wesentliche Abweichungen zur Jahresrechnung 2024 zeigen sich in den Bereichen:

- Allgemeine Verwaltung: CHF 17'000 Verringerung Personalaufwand durch Mitarbeiterwechsel. Drainage Pachtland war CHF 8'000 höher.
- Bildung: Zunahme der Kosten im Bereich Bildung in Höhe von 39'000.
- Gesundheit: Zunahme der Kosten im Bereich der Heime um CHF 13'000.
- Soziale Sicherheit: Zunahme der Kosten im Bereich der Invalidenheime um CHF 13'000, zudem höhere Kosten für den Jugendschutz um CHF 12'000
- Gewässerverbauungen: Wieder «normale» Kostenstruktur nach Auflösung WBU im Vorjahr (CHF 115'000).
- Finanzen und Steuern: Mehreinnahmen von CHF 86'000 bei den allgemeinen Gemeindesteuern, CHF 47'000 Mehreinnahmen bei den Quellensteuern und CHF 110'000 Mehreinnahmen bei den Grundstückgewinnsteuern. Jedoch wurden CHF 170'000 weniger eingenommen bei den Handänderungssteuern.

Im Jahr 2025 wurde deutlich weniger investiert als geplant. Die **Nettoinvestitionen** belaufen sich auf **CHF 1'018'007.49**, budgetiert waren CHF 3'830'453.70.

Folgende Projekte konnten nicht oder nur zum Teil realisiert werden:

- *Erweiterung Trinkwasserleitung: es fehlte noch die Baubewilligung im 2025 (Bewilligung ist Anfang 2026 eingetroffen). Der offene Kreditbetrag beläuft sich auf CHF 1'581'747.20.*
- *Planungskredit Tempo-30-Zone: der offene Kreditbetrag beläuft sich auf CHF 1'730.10.*
- *Trottoir Widalmi Teil 2: das Projekt wurde aufgrund einer Bürgerinitiative verschoben. Es wurde ein Zusatzkredit in Höhe von CHF 160'000 gesprochen. Der offene Kreditbetrag beläuft sich auf CHF 602'772.70.*
- *Verbreiterung Moosgasse und Perrettenweg: der offene Kreditbetrag beläuft sich auf CHF 246'566.04.*

Der Gemeinderat konnte im 2025 folgendes nicht budgetiertes Investitionsprojekt abschliessen (detaillierte Informationen unter 8. Kreditkontrolle):

- Erweiterung Trennsystem Bäumlacher-Dorfstrasse (GEP) inkl. Hydrant

Per 31.12.2025 verfügt die Gemeinde über flüssige Mittel von CHF 1'703'646.42.

Die Finanzanlagen belaufen sich auf CHF 500'000 (Kulturfonds).

Die langfristigen Finanzverbindlichkeiten betragen CHF 3'114'749.74, darin enthalten ist das Darlehen der FKB über CHF 2'000'000.00.

Gemäss Bilanz beträgt das Eigenkapital CHF 17'471'416.00.

Einzelheiten und Begründungen zu den Budgetabweichungen können im Bericht der Jahresrechnung auf unserer Homepage www.ried.ch, entnommen werden. Wir bitten Sie, allfällige Detailfragen vor der Gemeindeversammlung schriftlich an den Finanzverwalter zu stellen.

Sowohl die Firma CORE Revision AG als auch die Finanzkommission empfehlen der Gemeindeversammlung, die laufende Jahresrechnung 2025 mit einer Bilanzsumme von CHF 22'512'360.56 und einem Ertragsüberschuss von CHF 556'232.97 zu genehmigen. Die Investitionsrechnung mit Nettoinvestitionen von CHF 1'018'007.49 empfehlen wir ebenso anzunehmen.

Ried bei Kerzers, 30. März 2026

Gemeinde Ried Bei Kerzers

Guido Wildhaber
Gemeindepräsident

Doris Holzer
Gemeindeschreiberin

Rudolf Moser
Gemeinderat Ressort Finanzen

Joel Rathgeb
Finanzverwalter

1.2 Bestätigungsbericht Finanzkommission

Bericht der Finanzkommission

Die Firma CORE Revision AG, Düringen hat die Gemeinderechnung 2025 geprüft und einen entsprechenden Bericht erstellt. Die Einzelheiten des Berichts wurden mit dem zuständigen Gemeinderat und der Finanzkommission besprochen.

Sowohl die Firma CORE Revision AG als auch die Finanzkommission empfehlen der Gemeindeversammlung, die laufende Jahresrechnung 2025 mit einer Bilanzsumme von CHF 22'512'360.56 und einem Ertragsüberschuss von CHF 556'232.97 zu genehmigen. Die Investitionsrechnung mit Nettoinvestitionen von CHF 1'018'007.49 empfehlen wir ebenso anzunehmen.

Ried, 29.03.2026

Für die Finanzkommission:



Der Präsident



Die Sekretärin

1.3 Bestätigungsbericht Revisionsstelle

CORE



IDödingen, 27. März 2026

Bericht der Revisionsstelle zur Prüfung der Jahresrechnung an den Gemeinderat und die Finanzkommission der Gemeinde Ried b. Kerzers

Prüfungsurteil

Wir haben die Jahresrechnung der Gemeinde Ried b. Kerzers (die Gemeinde) – bestehend aus der Bilanz zum 31. Dezember 2025, der Erfolgsrechnung, der Investitionsrechnung und der Geldflussrechnung für das dann endende Jahr sowie dem Anhang, einschliesslich einer Zusammenfassung bedeutsamer Rechnungslegungsmethoden – geprüft.

Nach unserer Beurteilung entspricht die Jahresrechnung für das am 31. Dezember 2025 abgeschlossene Rechnungsjahr dem Gesetz über den Finanzhaushalt der Gemeinden (GFHG; SGF 140.6) und der Verordnung über den Finanzhaushalt der Gemeinden (GFHV; SGF 140.61) (kantonale gesetzliche Bestimmungen).

Grundlage für das Prüfungsurteil

Wir haben unsere Abschlussprüfung in Übereinstimmung mit den kantonalen gesetzlichen Bestimmungen, der Weisung 10 / 2020 des kantonalen Amts für Gemeinden (Weisung 10 / 2020) den Schweizer Standards zur Abschlussprüfung (SA-CH) sowie dem Schweizer Prüfungshinweis 60 (PH 60) *Prüfung und Berichterstattung des Abschlussprüfers einer Gemeinderrechnung* durchgeführt. Unsere Verantwortlichkeiten nach diesen Vorschriften und Standards sind im Abschnitt «Verantwortlichkeiten der Revisionsstelle für die Prüfung der Jahresrechnung» unseres Berichts weitergehend beschrieben. Wir sind von der Gemeinde unabhängig in Übereinstimmung mit den kantonalen gesetzlichen Bestimmungen und den Anforderungen des Berufsstands, und wir haben unsere sonstigen beruflichen Verhaltenspflichten in Übereinstimmung mit diesen Anforderungen erfüllt.

Wir sind der Auffassung, dass die von uns erlangten Prüfungsnachweise ausreichend und geeignet sind, um als eine Grundlage für unser Prüfungsurteil zu dienen.

Sonstiger Sachverhalt

Die Jahresrechnung für das am 31. Dezember 2024 endende Jahr wurde von einer anderen Revisionsstelle geprüft, die am 7. April 2025 ein nicht modifiziertes Prüfungsurteil zu dieser Jahresrechnung abgegeben hat.

Sonstige Informationen

Der Gemeinderat ist für die sonstigen Informationen verantwortlich. Die sonstigen Informationen umfassen die im Geschäftsbericht enthaltenen Informationen, aber nicht die Jahresrechnung und unseren dazugehörigen Bericht.

Unser Prüfungsurteil zur Jahresrechnung erstreckt sich nicht auf die sonstigen Informationen, und wir bringen keinerlei Form von Prüfungsschlussfolgerung hierzu zum Ausdruck.

Im Zusammenhang mit unserer Abschlussprüfung haben wir die Verantwortlichkeit, die sonstigen Informationen zu lesen und dabei zu würdigen, ob die sonstigen Informationen wesentliche Unstimmigkeiten zur Jahresrechnung oder unseren bei der Abschlussprüfung erlangten Kenntnissen aufweisen oder anderweitig wesentlich falsch dargestellt erscheinen.

CORE
Revision AG
Chännelmattstrasse 9
CH-3186 Dödingen
T +41 26 492 78 78
F +41 26 492 78 79
CHE-279.084.618 MWST

CORE
Dienstleistungen
Treuhand
Wirtschaftsprüfung
Steuern & MWST
Wirtschafts- & Rechtsberatung
Vorsorgeberatung

EIPERTelex zertifiziertes Unternehmen

core-partner.ch

Falls wir auf Grundlage der von uns durchgeführten Arbeiten den Schluss ziehen, dass eine wesentliche falsche Darstellung dieser sonstigen Informationen vorliegt, sind wir verpflichtet, über diese Tatsache zu berichten. Wir haben in diesem Zusammenhang nichts zu berichten.

Verantwortlichkeiten des Gemeinderates für die Jahresrechnung

Der Gemeinderat ist verantwortlich für die Aufstellung einer Jahresrechnung in Übereinstimmung mit den kantonalen und kommunalen Bestimmungen und für die internen Kontrollen, die der Gemeinderat als notwendig feststellt, um die Aufstellung einer Jahresrechnung zu ermöglichen, die frei von wesentlichen falschen Darstellungen aufgrund von dolosen Handlungen oder Irrtümern ist.

Darüber hinaus ist der Gemeinderat für die Anwendung sachgemässer Rechnungslegungsmethoden sowie die Vornahme angemessener Schätzungen verantwortlich.

Verantwortlichkeiten der Revisionsstelle für die Prüfung der Jahresrechnung

Unsere Ziele sind, hinreichende Sicherheit darüber zu erlangen, ob die Jahresrechnung als Ganzes frei von wesentlichen falschen Darstellungen aufgrund von dolosen Handlungen oder Irrtümern ist, und einen Bericht abzugeben, der unser Prüfungsurteil beinhaltet. Hinreichende Sicherheit ist ein hohes Mass an Sicherheit, aber keine Garantie dafür, dass eine in Übereinstimmung mit den kantonalen gesetzlichen Bestimmungen, der Weisung 10 / 2020, den SA-CH und dem PH 60 durchgeführte Abschlussprüfung eine wesentliche falsche Darstellung, falls eine solche vorliegt, stets aufdeckt. Falsche Darstellungen können aus dolosen Handlungen oder Irrtümern resultieren und werden als wesentlich gewürdigt, wenn von ihnen einzeln oder insgesamt vernünftigerweise erwartet werden könnte, dass sie die auf der Grundlage dieser Jahresrechnung getroffenen wirtschaftlichen Entscheidungen von Nutzern beeinflussen.

Als Teil einer Abschlussprüfung in Übereinstimmung mit den kantonalen gesetzlichen Bestimmungen, der Weisung 10 / 2020, den SA-CH und dem PH 60 üben wir während der gesamten Abschlussprüfung pflichtgemäßes Ermessen aus und bewahren eine kritische Grundhaltung. Darüber hinaus:

- > identifizieren und beurteilen wir die Risiken wesentlicher falscher Darstellungen in der Jahresrechnung aufgrund von dolosen Handlungen oder Irrtümern, planen und führen Prüfungshandlungen als Reaktion auf diese Risiken durch sowie erlangen Prüfungsnachweise, die ausreichend und geeignet sind, um als Grundlage für unser Prüfungsurteil zu dienen. Das Risiko, dass aus dolosen Handlungen resultierende wesentliche falsche Darstellungen nicht aufgedeckt werden, ist höher als ein aus Irrtümern resultierendes, da dolose Handlungen kollusives Zusammenwirken, Fälschungen, beabsichtigte Unvollständigkeiten, irreführende Darstellungen oder das Ausserkraftsetzen interner Kontrollen beinhalten können.
- > gewinnen wir ein Verständnis von dem für die Abschlussprüfung relevanten Internen Kontrollsystem, um Prüfungshandlungen zu planen, die unter den gegebenen Umständen angemessen sind, jedoch nicht mit dem Ziel, ein Prüfungsurteil zur Wirksamkeit des Internen Kontrollsystems der Gemeinde abzugeben.
- > beurteilen wir die Angemessenheit der angewandten Rechnungslegungsmethoden sowie die Vertretbarkeit der dargestellten geschätzten Werte in der Rechnungslegung und damit zusammenhängenden Angaben.

Wir kommunizieren mit dem Gemeinderat unter anderem über den geplanten Umfang und die geplante zeitliche Einteilung der Abschlussprüfung sowie über bedeutsame Prüfungsfeststellungen, einschliesslich etwaiger bedeutsamer Mängel im Internen Kontrollsystem, die wir während unserer Abschlussprüfung identifizieren.

Bericht zu sonstigen gesetzlichen und anderen rechtlichen Anforderungen

Im Rahmen unserer Prüfung gemäss Art. 62 Abs. 2 lit. d des GFHG und PS-CH 890 haben wir festgestellt, dass die Gemeinde ein gemäss den Vorgaben des Gemeinderates ausgestaltetes internes Kontrollsystem für die Aufstellung der Jahresrechnung ausreichend dokumentiert, jedoch bei der Gemeinde Ried b. Kerzers nicht in allen wesentlichen Belangen implementiert wurde.

Nach unserer Beurteilung existiert mit Ausnahme des im vorstehenden Absatz dargelegten Sachverhaltes ein gemäss den Vorgaben des Gemeinderates ausgestaltetes internes Kontrollsystem für die Aufstellung der Jahresrechnung.

Wir empfehlen, die vorliegende Jahresrechnung mit einer Bilanzsumme von CHF 22'512'360.56 und einem Ertragsüberschuss von CHF 556'232.97 zu genehmigen.



Christian Stritt
Dipl. Wirtschaftsprüfer
Zugelassener Revisionsexperte
Leitender Revisor



Reto Käser
Dipl. Wirtschaftsprüfer
Zugelassener Revisionsexperte

1.4 Beschluss und Antrag

Rechnung 2025	
Betrag	
Nachtragskredite	
gemäss Finanzreglement Art. 9 / Budgetüberschreitungen von mehr als CHF 5'000.00	44'226.17
<i>Eine detaillierte Übersicht der Nachtragskredite finden Sie im Anhang 8.2.</i>	
JAHRESRECHNUNG	
Erfolgsrechnung Allgemeiner Haushalt	
Aufwand	-5'630'717.45
Ertrag	6'186'950.42
Ertragsüberschuss(+)/Aufwandüberschuss(-)	556'232.97
Investitionsrechnung	
Aufwand	-1'192'728.39
Ertrag	174'720.90
Ertragsüberschuss(+)/Aufwandüberschuss(-)	-1'018'007.49
BILANZSUMME	22'512'360.56
SPEZIALFINANZIERUNGEN	
Aufwand Wasserwerk	-168'920.71
Ertrag Wasserwerk	319'921.57
Einlage in Spezialfinanzierungen Wasserwerk	-157'300.00
Entnahme aus Spezialfinanzierungen Wasserwerk	6'299.14
Aufwand Abwasserbeseitigung	-345'027.96
Ertrag Abwasserbeseitigung	375'921.92
Einlage in Spezialfinanzierungen Abwasserbeseitigung	-190'900.00
Entnahme aus Spezialfinanzierungen Abwasserbeseitigung	160'006.04
Aufwand Abfallbeseitigung	-145'622.40
Ertrag Abfallbeseitigung	154'003.67
Einlage in Spezialfinanzierungen Abfallbeseitigung	-8'381.27
Entnahme aus Spezialfinanzierungen Abfallbeseitigung	

Der Gemeinderat beantragt der Gemeindeversammlung, die Jahresrechnung 2025 mit einem Ertragsüberschuss von CHF 556'232.97 sowie die Investitionsrechnung 2025 mit Nettoinvestitionen von CHF 1'018'007.49 zu genehmigen.

2. Übersicht

2.1 Gesamter Haushalt

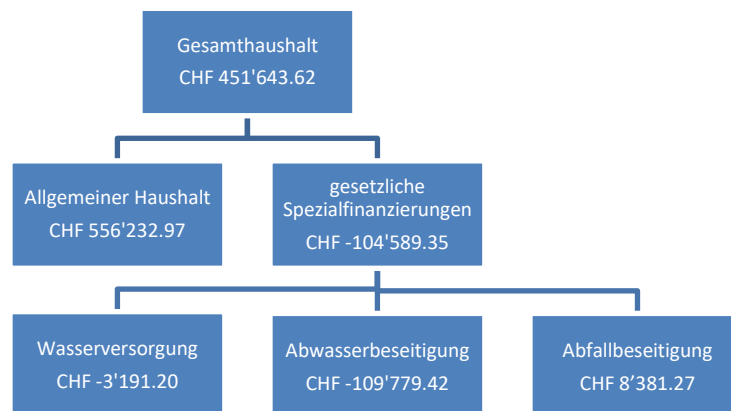
Der Einkommenssteuersatz natürlicher Personen der Gemeinde Ried bei Kerzers liegt unverändert bei 72.5 % der einfachen Kantonssteuer.

Die Liegenschaftssteuer liegt, ebenfalls unverändert, bei 1 ‰ des Steuerwerts.

1'323 Einwohner waren am 31.12.2025 in der Gemeinde wohnhaft.

Gesamtübersicht	Rechnung 2025 Betrag	Budget 2025* Betrag	Rechnung 2024 Betrag
Allgemeine Übersicht			
Jahresergebnis ER Gesamthaushalt	451'643.62	-47'000.00	897'329.05
Jahresergebnis ER Allgemeiner Haushalt	556'232.97	-93'400.00	713'557.09
Jahresergebnis gesetzliche Spezialfinanzierungen	-104'589.35	46'400.00	183'771.96
Steuerertrag natürliche Personen	3'492'046.70	3'299'900.00	3'502'842.55
Steuerertrag juristische Personen	153'357.20	115'000.00	95'926.00
Liegenschaftssteuer	246'775.75	242'900.00	250'063.30
Nettoinvestitionen	1'018'007.49	3'830'453.70	1'472'965.92

* Budgetkredit, Objektkredit, Verpflichtungskredit ohne Nachtragskredit



Die Erträge der Wasserversorgung und Abwasserentsorgung sind aufgrund der Rechnungsabgrenzungen zustande gekommen. Die effektiven Wasser- und Abwassergebühren konnten aufgrund des Wasserzählerwechsels nicht mehr im Rechnungsjahr 2025 fakturiert werden.

2.2 Allgemeiner Haushalt

Gesamtübersicht	Rechnung 2025	Budget 2025*	Rechnung 2024
	Betrag	Betrag	Betrag
Betrieblicher Aufwand	5'585'003.60	5'962'300.00	5'579'554.94
Personalaufwand	789'421.52	794'100.00	818'167.53
Sach- und übriger Aufwand	689'823.12	930'100.00	832'657.26
Abschreibungen	440'317.55	430'200.00	442'748.01
Einlagen Fonds	356'581.27	349'500.00	308'623.71
Transferaufwand	3'303'257.20	3'447'000.00	3'166'852.13
Interne Verrechnungen	5'602.94	11'400.00	10'506.30
Betrieblicher Ertrag	5'545'483.42	5'293'900.00	5'659'101.37
Fiskalertrag	4'208'952.25	3'831'900.00	4'220'190.55
Regalien und Konzessionen			
Entgelte	888'006.13	884'400.00	892'830.65
Verschiedene Erträge			
Entnahmen Fonds	166'305.18	303'100.00	124'851.75
Transferertrag	276'616.92	263'100.00	410'722.12
Durchlaufende Beiträge			
Interne Verrechnungen	-5'602.94	-11'400.00	-10'506.30
Ergebnis aus betrieblicher Tätigkeit	-39'520.18	-668'400.00	79'546.43
Finanzaufwand	45'713.85	60'800.00	30'673.25
Finanzertrag	322'067.00	316'400.00	346'255.56
Ergebnis aus Finanzierung	276'353.15	255'600.00	315'582.31
Operatives Ergebnis	236'832.97	-412'800.00	395'128.74
Ausserordentlicher Aufwand			
Ausserordentlicher Ertrag	319'400.00	319'400.00	318'428.35
Ausserordentliches Ergebnis	319'400.00	319'400.00	318'428.35
Gesamtergebnis Erfolgsrechnung	556'232.97	-93'400.00	713'557.09

* Budgetkredit, Objektkredit, Verpflichtungskredit ohne Nachtragskredit

Unter dem Transferaufwand oder Transferertrag werden die gesetzlichen Anteile anderer öffentlicher Gemeinwesen, Kanton und Bund sowie die Abschreibungen der Investitionsbeiträge verbucht (Artgliederungskonto 36 und 46).

2.3 Spezialfinanzierung Wasserversorgung (Funktion 7101)

Die Gebühren müssen so festgesetzt werden, dass sowohl alle für den Bau, den Betrieb und den Unterhalt anfallenden Kosten als auch die durch Investitionen entstehenden finanziellen Lasten (Abschreibung und Zinsen) und die späteren Ausgaben für die Werterhaltung der Anlagen aus den Einnahmen gedeckt werden können. Die Wasserversorgung muss finanziell selbsttragend sein.

Gesamtübersicht	Rechnung 2025	Budget 2025*	Rechnung 2024
	Betrag	Betrag	Betrag
Betrieblicher Aufwand	326'220.71	395'900.00	375'267.54
Personalaufwand	13'008.57	16'400.00	11'297.82
Sach- und übriger Aufwand	40'801.38	107'300.00	97'322.55
Abschreibungen	18'112.08	18'400.00	18'112.07
Einlagen Fonds	157'300.00	157'300.00	152'279.00
Transferaufwand	96'998.68	96'500.00	96'256.10
Durchlaufende Beiträge			
Interne Verrechnungen			
Betrieblicher Ertrag	322'487.96	321'500.00	335'971.12
Fiskalertrag			
Regalien und Konzessionen			
Entgelte	304'375.88	303'100.00	317'859.05
Verschiedene Erträge			
Entnahmen Fonds	3'107.94	3'400.00	3'107.93
Transferertrag	15'004.14	15'000.00	15'004.14
Durchlaufende Beiträge			
Interne Verrechnungen			
Ergebnis aus betrieblicher Tätigkeit	-3'732.75	-74'400.00	-39'296.42
Finanzaufwand			
Finanzertrag	541.55	600.00	541.55
Ergebnis aus Finanzierung	541.55	600.00	541.55
Gesamtergebnis Erfolgsrechnung	-3'191.2	-73'800.00	-38'754.87

* Budgetkredit, Objektkredit, Verpflichtungskredit ohne Nachtragskredit

Entnahmen aus Spezialfinanzierungen des EK (Rechnungsausgleich SFRA)

CHF 3'191.20

2.4 Spezialfinanzierung Abwasserbeseitigung (Funktion 7201)

Die Gebühren müssen so festgesetzt werden, dass sowohl alle für den Bau, den Betrieb und den Unterhalt anfallenden Kosten als auch die durch Investitionen entstehenden finanziellen Lasten (Abschreibung und Zinsen) und die späteren Ausgaben für die Werterhaltung der Anlagen aus den Einnahmen gedeckt werden können. Die Abwasserbeseitigung muss finanziell selbsttragend sein.

Gesamtübersicht	Rechnung 2025	Budget 2025*	Rechnung 2024
	Betrag	Betrag	Betrag
Betrieblicher Aufwand	535'927.96	601'800.00	439'448.25
Personalaufwand	6'448.48	7'300.00	3'509.78
Sach- und übriger Aufwand	16'883.25	118'300.00	44'981.98
Abschreibungen	40'771.20	29'500.00	27'870.16
Einlagen Fonds	190'900.00	190'900.00	138'622.00
Transferaufwand	280'925.03	255'800.00	224'464.33
Durchlaufende Beiträge			
Interne Verrechnungen			
Betrieblicher Ertrag	426'148.54	389'700.00	370'681.71
Fiskalertrag			
Regalien und Konzessionen			
Entgelte	330'100.00	330'100.00	310'637.35
Verschiedene Erträge			
Entnahmen Fonds	50'226.62	13'800.00	14'222.41
Transferertrag	45'821.92	45'800.00	45'821.95
Durchlaufende Beiträge			
Interne Verrechnungen			
Ergebnis aus betrieblicher Tätigkeit	-109'779.42	-212'100.00	-68'766.54
Finanzaufwand			
Finanzertrag			
Ergebnis aus Finanzierung			
Gesamtergebnis Erfolgsrechnung	-109'779.42	-212'100.00	-68'766.54

* Budgetkredit, Objektkredit, Verpflichtungskredit ohne Nachtragskredit

Entnahmen aus Spezialfinanzierungen des EK (Rechnungsausgleich SFRA)

CHF 109'779.42

2.5 Spezialfinanzierung Abfallbeseitigung (Funktion 7301)

Die Gebühren sind so festzulegen, dass damit mindestens 70 % der Informationskosten und der Betriebs- und Finanzierungskosten des Abfuhrwesens und der Abfallbeseitigungsanlagen gedeckt werden können. Mindestens 50 % der Gebühreneinnahmen müssen aus Mengengebühren stammen.

Gesamtübersicht	Rechnung 2025	Budget 2025*	Rechnung 2024
	Betrag	Betrag	Betrag
Betrieblicher Aufwand	145'622.40	153'900.00	146'825.29
Personalaufwand	22'119.26	23'000.00	23'073.28
Sach- und übriger Aufwand	123'503.14	130'900.00	123'752.01
Abschreibungen			
Einlagen Fonds			
Transferaufwand			
Durchlaufende Beiträge			
Interne Verrechnungen			
Betrieblicher Ertrag	154'003.67	155'200.00	164'548.00
Fiskalertrag			
Regalien und Konzessionen			
Entgelte	151'554.83	152'700.00	162'072.88
Verschiedene Erträge			
Entnahmen Fonds			
Transferertrag	2'448.84	2'500.00	2'475.12
Durchlaufende Beiträge			
Interne Verrechnungen			
Ergebnis aus betrieblicher Tätigkeit	8'381.27	1'300.00	17'722.71
Finanzaufwand			
Finanzertrag			
Ergebnis aus Finanzierung			
Gesamtergebnis Erfolgsrechnung	8'381.27	1'300.00	17'722.71

* Budgetkredit, Objektkredit, Verpflichtungskredit ohne Nachtragskredit

Einlage in Spezialfinanzierungen des EK (Rechnungsausgleich SFRA)

CHF 8'381.27

3. Bilanz

3.1 Aktiven / 3.2 Passiven

Die Veränderung der flüssigen Mittel ergibt sich vor allem durch die Zunahme der kurzfristigen Verbindlichkeiten sowie die Abnahme der Forderungen.

Die Abnahme der Forderungen entstand grösstenteils dadurch, dass die Wasser- und Abwassergebühren nicht während dem Rechnungsjahr in Rechnung gestellt werden konnten.

Da die Wasser- und Abwasserrechnungen abgegrenzt wurden, hat sich die aktive Rechnungsabgrenzung deutlich erhöht.

Die Veränderungen in den Sachanlagen VV und langfristigen Finanzverbindlichkeiten entstanden durch das Aktivieren resp. Passivieren der Investitionen und dem Verbuchen der Abschreibungen.

Die passiven Rechnungsabgrenzungen haben sich erneut durch fehlende Kantonsabrechnungen erhöht.

Der «Kulturfonds – Legat Bertha Fricker» weist neu einen Saldo von CHF 891'797.45 aus. Dies ist eine Abnahme von CHF 3'678.75 gegenüber dem Vorjahr. Das Kapital auf dem «Reserve Kulturfonds - Legat Bertha Fricker» hat gegenüber dem Vorjahr um CHF 84.30 abgenommen.

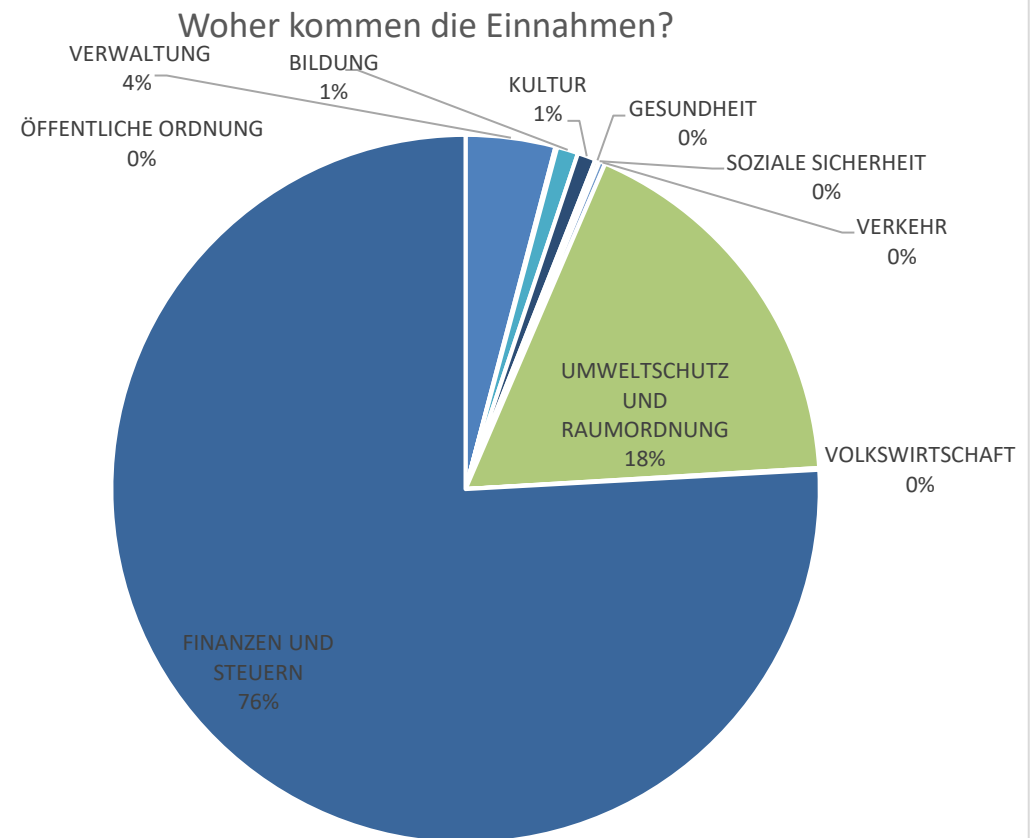
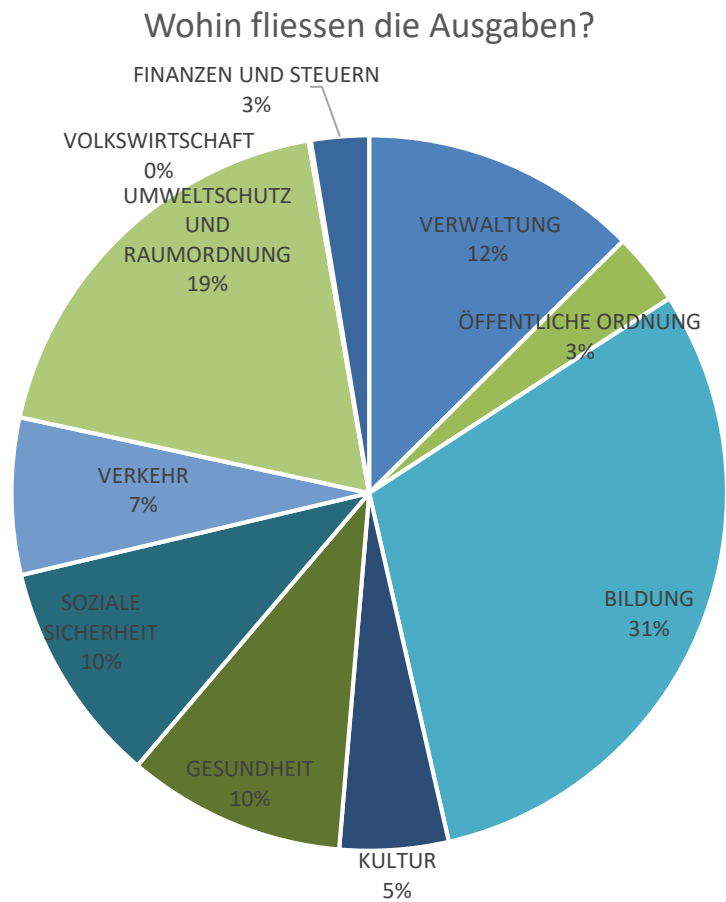
Die Bestandeswerte der Spezialfinanzierung betragen im Einzelnen:

		Bilanz 31.12.25	Bilanz 31.12.24	Zu- / Abnahme
29001	Spezialfinanzierung Wasserwerk	-933'600.21	-782'599.35	-151'000.86
29001.00	Spezialfinanzierung Wasserwerk - Werterhalt	-849'160.28	-694'968.22	-154'192.06
29001.01	Spezialfinanzierung Wasserwerk - Rechnungsausgleich	-84'439.93	-87'631.13	3'191.20
29002	Spezialfinanzierung Abwasserbeseitigung	-1'951'666.65	-1'920'772.69	-30'893.96
29002.00	Spezialfinanzierung Abwasserbeseitigung - Werterhalt	-1'778'468.02	-1'637'794.64	-140'673.38
29002.01	Spezialfinanzierung Abwasserbeseitigung - Rechnungsausgleich	-173'198.63	-282'978.05	109'779.42
29003	Spezialfinanzierung Abfallbeseitigung	-107'342.06	-98'960.79	-8'381.27
29003.00	Spezialfinanzierung Abfallbeseitigung	-107'342.06	-98'960.79	-8'381.27

		Bilanz 31.12.25	Bilanz 31.12.24	Zu- / Abnahme
1	Aktiven	22'512'360.56	22'752'713.97	-240'353.41
10	Finanzvermögen	4'906'800.37	5'731'889.68	-825'089.31
100	Flüssige Mittel und kurzfristige Geldanlagen	1'703'646.42	811'249.54	892'396.88
101	Forderungen	1'395'523.20	1'838'374.69	-442'851.49
102	Kurzfristige Finanzanlagen		1'600'000.00	-1'600'000.00
104	Aktive Rechnungsabgrenzungen	669'190.75	330'199.45	338'991.30
106	Vorräte und angefangene Arbeiten	3'440.00	17'066.00	-13'626.00
107	Finanzanlagen	500'000.00	500'000.00	
108	Sachanlagen FV	635'000.00	635'000.00	
14	Verwaltungsvermögen	17'605'560.19	17'020'824.29	584'735.90
140	Sachanlagen VV	14'623'665.07	14'627'806.18	-4'141.11
142	Immaterielle Anlagen VV	30'738.10		30'738.10
145	Beteiligungen, Grundkapitalien	80'180.00	80'180.00	
146	Investitionsbeiträge	2'870'977.02	2'312'838.11	558'138.91
2	Passiven	-22'512'360.56	-22'752'713.97	240'353.41
20	Fremdkapital	-5'040'944.56	-5'708'407.03	667'462.47
200	Laufende Verbindlichkeiten	-888'533.13	-627'002.79	-261'530.34
204	Passive Rechnungsabgrenzungen	-122'239.50	-66'786.15	-55'453.35
205	Kurzfristige Rückstellungen	-20'030.29	-25'782.52	5'752.23
206	Langfristige Finanzverbindlichkeiten	-3'114'749.74	-4'093'359.37	978'609.63
209	Verbindlichkeiten gegenüber Spezialfinanzierungen und Fonds im Fremdkapital	-895'391.90	-895'476.20	84.30
29	Eigenkapital	-17'471'416.00	-17'044'306.94	-427'109.06
290	Spezialfinanzierungen im EK	-2'992'608.92	-2'802'332.83	-190'276.09
295	Aufwertungsreserve (Einführung HRM2)	-3'371'423.74	-3'690'823.74	319'400.00
299	Bilanzüberschuss/-fehlbetrag	-11'107'383.34	-10'551'150.37	-556'232.97

4. Erfolgsrechnung

Einzelheiten und Begründungen zu den Budgetabweichungen 2025 finden Sie unter 9.3 Erfolgsrechnung nach funktionaler Gliederung mit Erläuterungen.



4.1 Erfolgsrechnung nach Funktionen

Funktionale Gliederung		Rechnung 2025		Budget 2025*		Rechnung 2024	
		Aufwand	Ertrag	Aufwand	Ertrag	Aufwand	Ertrag
0	ALLGEMEINE VERWALTUNG	707'111.33	281'924.84	715'100.00	272'400.00	700'699.04	258'456.00
	<i>Nettoergebnis</i>		425'186.49		442'700.00		442'243.04
1	ÖFFENTLICHE ORDNUNG UND SICHERHEIT, VERTEIDIGUNG	184'989.40	5'270.70	203'000.00	5'200.00	200'880.08	5'200.70
	<i>Nettoergebnis</i>		179'718.70		197'800.00		195'679.38
2	BILDUNG	1'721'968.87	64'816.17	1'784'200.00	63'800.00	1'679'650.33	61'445.02
	<i>Nettoergebnis</i>		1'657'152.70		1'720'400.00		1'618'205.31
3	KULTUR, SPORT UND FREIZEIT	276'809.55	29'951.57	290'500.00	37'700.00	308'687.38	52'713.44
	<i>Nettoergebnis</i>		246'857.98		252'800.00		255'973.94
4	GESUNDHEIT	556'057.75	0.00	607'500.00	1'000.00	543'200.45	12'119.45
	<i>Nettoergebnis</i>		556'057.75		606'500.00		531'081.00
5	SOZIALE SICHERHEIT	568'585.60	1'265.90	589'300.00	1'300.00	535'263.80	1'256.10
	<i>Nettoergebnis</i>		567'319.70		588'000.00		534'007.70
6	VERKEHR UND NACHRICHTENÜBERMITTLUNG	399'130.37	12'170.48	409'900.00	12'400.00	397'181.59	16'559.97
	<i>Nettoergebnis</i>		386'959.89		397'500.00		380'621.62
7	UMWELTSCHUTZ UND RAUMORDNUNG	1'063'200.41	1'018'573.44	1'234'200.00	1'156'900.00	1'050'349.50	1'113'210.14
	<i>Nettoergebnis</i>		44'626.97		77'300.00	62'860.64	
8	VOLKSWIRTSCHAFT	5'730.50	336.50	7'600.00	200.00	8'369.62	5'026.50
	<i>Nettoergebnis</i>		5'394.00		7'400.00		3'343.12
9	FINANZEN UND STEUERN	147'133.67	4'772'640.82	181'800.00	4'378'800.00	899'503.49	4'797'797.96
	<i>Nettoergebnis</i>	4'625'507.15		4'197'000.00		3'898'294.47	
		5'630'717.45	6'186'950.42	6'023'100.00	5'929'700.00	5'610'228.19	6'323'785.28
Gesamtergebnis		556'232.97			93'400.00	713'557.09	
		6'186'950.42	6'186'950.42	6'023'100.00	6'023'100.00	6'323'785.28	6'323'785.28

* Budgetkredit, Objektkredit, Verpflichtungskredit ohne Nachtragskredit

4.2 Erfolgsrechnung nach Artengliederung

Artengliederung		Rechnung 2025		Budget 2025*		Rechnung 2024	
		Aufwand	Ertrag	Aufwand	Ertrag	Aufwand	Ertrag
3	Aufwand	5'630'717.45		6'023'100.00		5'610'228.19	
30	Personalaufwand	789'421.52		794'100.00		818'167.53	
31	Sach- und übriger Betriebsaufwand	689'823.12		930'100.00		832'657.26	
33	Abschreibungen Verwaltungsvermögen	440'317.55		430'200.00		442'748.01	
34	Finanzaufwand	45'713.85		60'800.00		30'673.25	
35	Einlagen in Fonds und Spezialfinanzierungen	356'581.27		349'500.00		308'623.71	
36	Transferaufwand	3'303'257.20		3'447'000.00		3'166'852.13	
39	Interne Verrechnungen	5'602.94		11'400.00		10'506.30	
4	Ertrag		6'186'950.42		5'929'700.00		6'323'785.28
40	Fiskalertrag		4'208'952.25		3'831'900.00		4'220'190.55
42	Entgelte		888'006.13		884'400.00		892'830.65
44	Finanzertrag		322'067.00		316'400.00		346'255.56
45	Entnahmen aus Fonds und Spezialfinanzierungen		166'305.18		303'100.00		124'851.75
46	Transferertrag		276'616.92		263'100.00		410'722.12
48	Ausserordentlicher Ertrag		319'400.00		319'400.00		318'428.35
49	Interne Verrechnungen		5'602.94		11'400.00		10'506.30
		5'630'717.45	6'186'950.42	6'023'100.00	5'929'700.00	5'610'228.19	6'323'785.28
	Gesamtergebnis	556'232.97			93'400.00	713'557.09	
		6'186'950.42	6'186'950.42	6'023'100.00	6'023'100.00	6'323'785.28	6'323'785.28

* Budgetkredit, Objektkredit, Verpflichtungskredit ohne Nachtragskredit

5. Investitionsrechnung

5.1 Investitionsrechnung nach Funktionen

Funktionale Gliederung		Rechnung 2025		Budget 2025*		Rechnung 2024	
		Ausgaben	Einnahmen	Ausgaben	Einnahmen	Ausgaben	Einnahmen
0	ALLGEMEINE VERWALTUNG <i>Nettoinvestition</i>			60'000.00		160'546.70	160'546.70
3	KULTUR, SPORT UND FREIZEIT <i>Nettoinvestition</i>	79'013.10	83'945.90	100'000.00		636'960.67	636'960.67
			-4'932.80				
4	GESUNDHEIT <i>Nettoinvestition</i>	84'030.95	84'030.95	65'802.90		301'889.10	301'889.10
6	VERKEHR UND NACHRICHTENÜBERMITTLUNG <i>Nettoinvestition</i>	48'793.25	48'793.25	759'000.00		64'470.40	64'470.40
7	UMWELTSCHUTZ UND RAUMORDNUNG <i>Nettoinvestition</i>	980'891.09	90'775.00	2'835'650.80		298'225.70	298'225.70
			890'116.09				
8	VOLKSWIRTSCHAFT <i>Nettoinvestition</i>			10'000.00		10'873.35	10'873.35
		1'192'728.39	174'720.90	3'830'453.70		1'472'965.92	
Nettoinvestition			1'018'007.49		3'830'453.70		1'472'965.92
		1'192'728.39	1'192'728.39	3'830'453.70	3'830'453.70	1'472'965.92	1'472'965.92

* Budgetkredit, Objektkredit, Verpflichtungskredit ohne Nachtragskredit

5.2 Investitionsrechnung nach Artengliederung

Artengliederung		Rechnung 2025		Budget 2025*		Rechnung 2024	
		Ausgaben	Einnahmen	Ausgaben	Einnahmen	Ausgaben	Einnahmen
5	Investitionsausgaben	1'367'449.29		3'830'453.70		1'472'965.92	
50	Sachanlagen	520'122.34		2'759'000.00		878'300.51	
52	Immaterielle Anlagen	30'738.10				33'939.00	
56	Investitionsbeiträge	641'867.95		1'071'453.70		560'726.41	
59	Übertrag an Bilanz	174'720.90					
6	Investitionseinnahmen		1'367'449.29		3'830'453.70		1'472'965.92
63	Investitionsbeiträge für eigene Rechnung		174'720.90				
69	Übertrag an Bilanz		1'192'728.39		3'830'453.70		1'472'965.92
		1'367'449.29	1'367'449.29	3'830'453.70	3'830'453.70	1'472'965.92	1'472'965.92
Nettoinvestition							
		1'367'449.29	1'367'449.29	3'830'453.70	3'830'453.70	1'472'965.92	1'472'965.92

* Budgetkredit, Objektkredit, Verpflichtungskredit ohne Nachtragskredit

6. Geldflussrechnung

	Rechnung 2025	Rechnung 2024
	Betrag	Betrag
Betriebliche Tätigkeit		
Ergebnis der Erfolgsrechnung +Gewinn/-Reinverlust	556'232.97	713'557.09
Abschreibungen VV & Investitionsbeiträge	524'046.59	504'709.66
Abschreibung passivierte Investitionsbeiträge	-69'384.63	-69'384.65
Abnahme / Zunahme Forderungen bzw. laufende Verbindlichkeiten	445'781.39	-61'480.05
Abnahme / Zunahme aktive Rechnungsabgrenzungen	-624'950.65	-13'751.07
Abnahme / Zunahme Vorräte und angefangene Arbeiten	13'626.00	5'917.00
Zu/ Abnahme laufende Verpflichtungen (KK, Kreditoren)	261'530.34	-349'059.00
Zu/ Abnahme Passive Rechnungsabgrenzung	55'453.35	-110'725.15
Bildung / Auflösung Rückstellungen der Erfolgsrechnung	-5'752.23	-21'411.31
Einlagen / Entnahmen Fonds/Spezialfinanzierungen FK	190'276.09	183'771.96
Einlagen / Entnahmen EK	-319'400.00	-318'428.35
Bildung / Auflösung Verbindlichkeiten SF FK	-84.30	4'930.35
Geldfluss aus betrieblicher Tätigkeit (Cash Flow)	1'027'374.92	468'646.48
Investitionstätigkeit		
Saldo der Investitionsrechnung (Nettoinvestitionen)	-1'018'007.49	-1'472'965.92
Abnahme / Zunahme Aktive Rechnungsabgrenzungen IR	285'959.35	-97'887.20
Geldfluss aus Investitionstätigkeit	-732'048.14	-1'570'853.12
Finanzierungstätigkeit		
Zu/ Abnahme Langfristige Finanzverbindlichkeiten	-1'000'000.00	
Zu/ Abnahme Finanzanlagen FV	1'600'000.00	700'000.00
Abnahme Zunahme Kontokorrente mit Dritten (Kontokorrentguthaben)	-2'929.90	60'439.35
Geldfluss aus Finanzierungstätigkeit	597'070.10	760'439.35
Veränderung des Fond "Geld"	892'396.88	-341'767.29
Stand flüssige Mittel per 1.1.	811'249.54	1'153'016.83
Stand flüssige Mittel per 31.12.	1'703'646.42	811'249.54
<i>Zunahme (+) / Abnahme (-) Flüssige Mittel</i>	<i>892'396.88</i>	<i>-341'767.29</i>

7. Anhang

7.1 Grundlagen und Grundsätze der Rechnungslegung

Rechtliche Grundlagen

Die vorliegende Jahresrechnung basiert auf dem Gesetz über den Finanzhaushalt der Gemeinden (GFHG) und der Verordnung über den Finanzhaushalt der Gemeinden (GFHV), sowie auf dem Finanzreglement der Gemeinde (FinR) vom 02.07.2021.

Der Rechnungsabschluss der Gemeinde Ried ist in Übereinstimmung mit den geltenden kantonalen gesetzlichen Grundlagen erstellt worden.

Diese orientieren sich am harmonisierten Rechnungslegungsmodell für die Kantone und Gemeinden, HRM2, laut Handbuch der Konferenz der Kantonalen Finanzdirektoren. Die Rechnungslegung soll die Vermögens-, Finanz- und Ertragslage den tatsächlichen Verhältnissen entsprechend darstellen («True and Fair View»-Prinzip) und richtet sich nach den Grundsätzen der Gesetzmässigkeit, dem finanziellen Gleichgewicht, der Sparsamkeit, dem Vorrang, der Wirtschaftlichkeit, dem Verbot der Zweckbindung von Steuern und der Wirkungsorientierung. Der verwendete Kontenplan orientiert sich an den Standards des harmonisierten Rechnungslegungsmodells 2 für die Kantone und Gemeinden (HRM2).

Bilanzierungsgrundsätze Verwaltungs- und Finanzvermögen

Die Vermögenswerte des Verwaltungsvermögens werden bilanziert, wenn sie einen künftigen wirtschaftlichen Nutzen hervorbringen oder ihre Nutzung zur Erfüllung öffentlicher Aufgaben vorgesehen ist und ihr Wert verlässlich ermittelt werden kann. Verpflichtungen werden bilanziert, wenn deren Ursprung in einem Ereignis der Vergangenheit liegt, ihre Erfüllung sicher oder wahrscheinlich zu einem Mittelabfluss führen wird und ihr Wert verlässlich ermittelt werden kann, wird nach der restlichen Nutzungsdauer linear und indirekt abgeschrieben. Ist bei einer Position des Verwaltungsvermögens eine dauerhafte Wertminderung absehbar, wird deren bilanzierter Wert berichtigt. Beteiligungen werden zum Nominalwert bilanziert.

Positionen des Finanzvermögens wurden neu bewertet und zum Verkehrswert bilanziert. Die Neubewertung wurde erfolgsneutral der Neubewertungsreserve zugewiesen. Die Neubewertungsreserve muss im ersten Jahr nach Einführung von HRM2 dem Eigenkapital zugewiesen werden. Das Finanzvermögen muss mindestens alle 5 Jahre neu beurteilt werden. Jährliche Abschreibungen sind nach dem Gesetz nicht möglich. Geldanlagen werden zum Nominalwert bilanziert.

Finanzreglement

Im Finanzreglement werden unter anderem folgende Parameter festgelegt:

- Aktivierungsgrenze: CHF 20'000.00
- Finanzkompetenz: CHF 20'000.00
- Limite Zusatzkredite 20 % des betreffenden Verpflichtungskredits bzw. CHF 20'000.00
- Limite Nachtragskredite 20 % des betreffenden Budgetkredits bzw. CHF 20'000.00

Präsentation Ergebnisse

Ausweisung der Erfolgsrechnung in 3 Stufen:

Stufe 1: operativer Erfolg

Stufe 2: ausserordentliches Ergebnis

Stufe 3: Gesamtergebnis aus dem operativen und dem ausserordentlichen Ergebnis

Bestehendes Verwaltungsvermögen

Das Verwaltungsvermögen, welches per Einführungszeitpunkt von HRM2 (01.01.2022) übernommen wurde, wurde rückwirkend auf 20 Jahre neu bewertet. Die Auf- oder Abwertung wurde erfolgsneutral der Aufwertungsreserve zugewiesen. Die Aufwertungsreserve des allgemeinen Verwaltungsvermögens wird während den nächsten 10 Jahren im gleichen Umfang wie der Abschreibungsbetrag als Ausgleich für höhere Abschreibungen im ausserordentlichen Ertrag verbucht. Nach Ablauf der 10 Jahre wird der Restsaldo der Aufwertungsreserve in das Eigenkapital überführt. Jene der Spezialfinanzierungen werden im ersten Jahr nach Einführung von HRM2 dem Eigenkapital der jeweiligen Spezialfinanzierung zugewiesen. Das Verwaltungsvermögen wird nach der restlichen Nutzungsdauer linear und indirekt abgeschrieben.

7.2 Eigenkapitalnachweis

Bezeichnung	Konto	Bestand 01.01.2025	Einlagen	Entnahmen	Jahresergebnis	Bestand per 31.12.2025
SF Wasserversorgung - Werterhalt	29001.00	-694'968.22	157'300.00	3'107.94		-849'160.28
SF Wasserversorgung - Rechnungsausgleich	29001.01	-87'631.13	0	3'191.20		-84'439.93
SF Abwasserbeseitigung - Werterhalt	29002.00	-1'637'794.64	190'900.00	50'226.62		-1'778'468.02
SF Abwasserbeseitigung - Rechnungsausgleich	29002.01	-282'978.05		109'779.42		-173'198.63
SF Abfallbeseitigung	29003.00	-98'960.79	8'381.27	0		-107'342.06
Aufwertungsreserve Allg. Haushalt	29500.00	-3690823.74	0	319400		-3371423.74
Aufwertungsreserve Wasserversorgung	29501.00	0	0	0	0	0.00
Aufwertungsreserve Abwasserbeseitigung	29502.00	0	0	0		0
Aufwertungsreserve Abfallbeseitigung	29503.00	0	0	0		0
Neubewertungsreserven Finanzvermögen	29600.00	0	0	0		0
Übriges Eigenkapital	29800.00	0	0	0		0
Jahresergebnis	29900.01	-713'557.09	0	713'557.09	556'232.97	-556'232.97
Kumulierte Ergebnisse der Vorjahre	29990.01	-9'837'593.28	0	-713'557.09		-10'551'150.37
Total		-17'044'306.94	356'581.27	485'705.18	556'232.97	-17'471'416.00

7.3 Rückstellungsspiegel

Rubrikennr.	Beschreibung	Bestand per 01.01.2025	Bildungen (inkl. Erhöhun- gen)	Verwendungen / Auflösung	Bestand per 31.12.2025	Kommentar zu Veränderung und Weiterbestand
	Kurzfristige Rückstellungen					
2050	Rückstellungen aus Mehrleistungen des Personals	-25'782.52	-20'030.30	25'782.52	-20'030.30	Rückstellung für Ferien- und Gleitzeitguthaben
205	Total kurzfristige Rückstellungen	-25'782.52	-20'030.30	25'782.52	-20'030.30	

7.4 Beteiligungsspiegel und Gewährleistungsspiegel

Angaben über wesentliche Beteiligungen > CHF 10'000.00

Organisation	Rechtsform	Zweck, Tätigkeitsgebiet	Anteil der Gemeinde	Buchwert per 31.12.	Zahlungsströme Berichtsjahr	Risiken / Bemerkungen
1454 - Öffentlichrechtliche Unternehmungen (Aktiengesellschaften, Gesellschaften mit beschränkter Haftung, Genossenschaften, Anstalten)						
SAIDEF AG	Aktiengesellschaft	Kehrichtverbrennung der Gemeinde	810 Aktien à Fr. 40.00	32'400.00		keine
Forst Galm Murtensee	Öffentlich-rechtliche Körperschaft	Forstbetrieb	Anteil 1.77 % von CHF 2'400'000 Eigenkapital	42'480.00		keine
1455 - Privatrechtliche Unternehmungen (Aktiengesellschaften, Gesellschaften mit beschränkter Haftung, Genossenschaften)						
Bewässerungsgenossenschaft Ried-Moos	Genossenschaft	Bewässerungsverteilnetzes	1 Anteilschein	300.00		keine
Kompostieranlage Seeland AG	Aktiengesellschaft	Grün-Kompostieranlage	5 N'aktien à Fr. 1'000.00	5'000.00		keine
1462 - Gemeindeverbände						
Abwasserverband Region Kerzers	Gemeindeverband	Abwasserverband Region Kerzers	Jährlicher Kostenanteil nach Betriebsschlüssel Abwasserzufuhr und Einwohnerzahl	--	774'046.10	
ARA Seeland Süd	Gemeindeverband	Abwasserverband Seeland Süd	Jährlicher Kostenanteil nach Abwasserzufuhr	--	72'961.20	Fremdfinanzierung siehe Eventualverpflichtung
Gemeindeverband Soziale Dienste See, Murten	Gemeindeverband	eine öffentliche Berufsbeistandschaft zu führen, das Sozialhilfegesetz anzuwenden, einen Sozialdienst und Sozialkommission einzusetzen und verwalten	Jährlicher Kostenanteil nach Einwohner und Steuerpotenzialindex		111'390.95	keine
Gesundheitsnetz See (GNS) Murten	Gemeindeverband	In jeder Lebensphase gut betreut, gepflegt und begleitet	Jährlicher Kostenanteil nach Einwohner und Steuerpotenzialindex	--	402'035.85	keine
GVB - Gemeindeverband für den Wasserbau im Einzugsgebiet der Bibera	Gemeindeverband	alle Aufgaben im Bereich Wasserbau, die gemäss Gewässergesetzgebung von den Gemeinden und Gemeindeverbänden wahrgenommen werden müssen	Jährlicher Kostenanteil nach 50% Verursachung 10.5% und 50% Gewich-tete Uferanstosslänge 13.2%		32'331.2	keine

Verträge (Gemeindeübereinkunft, Konvention, Vereinbarung)						
Verband der Gemeinden des Seebezirks	Gemeindeverband	Vernetzung der Gemeinden des Seebezirks, gesetzlichen Verpflichten über die Brandbekämpfung und die Hilfeleistung wahrzunehmen etc.	Jährlicher Kostenanteil nach Einwohner und Steuerpotenzialindex	--	110'795.00	keine
Gemeinde Kerzers, Jugendarbeit		Jugendarbeit	Jährlicher Kostenanteil nach 50% Schülerzahl OS und 50 % Einwohner		65'227.00	keine
Haldimann AG	Vertrag	Vertrag für den Abfalleinsammeldienst		--	96'668.55	
Kompostieranlage Seeland AG	Anliefervertrag				11'237.50	
SAIDEF AG		Kehrichtverbrennung der Gemeinde			33'142.25	
Schülertransport Kleibenzett'l	Vertrag				41'434.55	keine
Schulzusammenlegung der Gemeinden Kerzers und Ried	Gemeindeübereinkunft	Organisation und Führung von Kindergarten, Primarschule und Orientierungsschule der Vertragsgemeinden	Jährlicher Kostenanteil nach Schülerzahl	--	595'100.00	keine
Wasserverbund grosses Moos (WAGROM), Ins	Wasserliefervertrag	Ergänzung zur eigenen Wasserversorgung			87'037.4	
Ambulanz- und Rettungsdienst Murten und Umgebung	Verein	Ambulanz- und Rettungsdienst	Jährlicher Kostenanteil nach Einwohner und Steuerpotenzialindex	--	8'669.50	keine
Bodenverbesserungskörperschaft Ried-Murten	öffentlich-rechtliche Körperschaft	Unterhalt der Werke der Körperschaft	Jährlicher Unterhaltsbeitrag nach Fläche 859.64a		45'363.25	
Bodenverbesserungskörperschaft Kerzers			Jährlicher Unterhaltsbeitrag auf Fläche 5396.08 a		10'792.15	

Eventualverbindlichkeiten	Anteil Gemeinde	Betrag	Laufzeit	Bemerkungen
ARA Seeland Süd CHF 38'831'039.15	gemäss Kostenschlüssel	2'112'408.53	unbeschränkt	keine
Pensionskasse des Staatspersonal	gemäss Anschlussvereinbarung	731'972.00*	unbeschränkt	keine
Gemeindeverband für den Wassebau der Bibera (GVB) CHF 2'201'235.95	gemäss Kostenschlüssel	33'047.45	unbeschränkt	keine
Eventualguthaben	Anteil Gemeinde	Betrag		Bemerkungen
keine				

*Betrag provisorisch

7.5 Anlagespiegel Gesamt

	Anschaffungskosten 31.12.24	Zugang in Periode	Verkauf in Periode	Anschaffungskosten 31.12.25 L/D	J/%	Abschr. 31.12.24	Abschr. in Periode	Verk. Abschr. in Periode	Abschr. 31.12.25	Buchwert 31.12.24	Buchwert 31.12.25
10840.00 Gebäude FV	635'000.00	0.00	0.00	635'000.00		0.00	0.00	0.00	0.00	635'000.00	635'000.00
14010.00 Strassen / Verkehrswege allgemeiner Haushalt	1'028'932.60	48'793.25	0.00	1'077'725.85		-260'750.46	-26'822.97	0.00	-287'573.43	768'182.14	790'152.42
14020.00 Wasserbau allgemeiner Haushalt	104'570.50	0.00	0.00	104'570.50		-26'142.63	-2'614.27	0.00	-28'756.90	78'427.87	75'813.60
14030.00 Übrige Tiefbauten allgemeiner Haushalt	336'293.90	0.00	0.00	336'293.90		-103'040.97	-11'021.84	0.00	-114'062.81	233'252.93	222'231.09
14031.00 Übrige Tiefbauten Wasserwerk	2'841'714.22	271'271.40	0.00	3'112'985.62		-231'279.23	-18'112.08	0.00	-249'391.31	2'610'434.99	2'863'594.31
14032.00 Übrige Tiefbauten Abwasserbeseitigung	3'262'101.14	121'044.59	0.00	3'383'145.73		-349'577.30	-40'771.20	0.00	-390'348.50	2'912'523.84	2'992'797.23
14040.00 Hochbauten allgemeiner Haushalt	10'852'497.22	-4'932.80	0.00	10'847'564.42		-2'934'418.42	-325'636.48	0.00	-3'260'054.90	7'918'078.80	7'587'509.52
14050.00 Waldung allgemeiner Haushalt	10'873.35	0.00	0.00	10'873.35		0.00	0.00	0.00	0.00	10'873.35	10'873.35
14060.00 Mobilien allgemeiner Haushalt	153'387.05	0.00	0.00	153'387.05		-57'354.82	-15'338.71	0.00	-72'693.53	96'032.23	80'693.52
14290.00 Übrige immaterielle Anlagen allgemeiner Haushalt	0.00	30'738.10	0.00	30'738.10		0.00	0.00	0.00	0.00	0.00	30'738.10
14620.00 Investitionsbeiträge an Gemeinden und Gemeindefzweck	1'001'637.50	84'030.95	0.00	1'085'668.45		-113'013.06	-22'565.95	0.00	-135'579.01	888'624.44	950'089.44
14622.00 Investitionsbeiträge zwischenkommunaler ARA Region	1'380'651.57	557'837.00	0.00	1'938'488.57		-128'059.90	-55'277.34	0.00	-183'337.24	1'252'591.67	1'755'151.33
14640.00 Investitionsbeiträge an öffentliche Unternehmungen	117'715.00	0.00	0.00	117'715.00		-70'629.00	-5'885.75	0.00	-76'514.75	47'086.00	41'200.25
14650.00 Investitionsbeiträge an private Unternehmungen all	162'016.00	0.00	0.00	162'016.00		-37'480.00	0.00	0.00	-37'480.00	124'536.00	124'536.00

	Anschaffungskosten 31.12.24	Zugang in Periode	Verkauf in Periode	Anschaffungskosten 31.12.25 L/D	J/%	Abschr. 31.12.24	Abschr. in Periode	Verk. Abschr. in Periode	Abschr. 31.12.25	Buchwert 31.12.24	Buchwert 31.12.25
20680.00 Passivierte Investitionsbeiträge vom Bund allg. HH	-165'690.00	0.00	0.00	-165'690.00		78'133.59	4'970.70	0.00	83'104.29	-87'556.41	-82'585.71
20681.00 Passivierte InvBeiträge vom Kanton allg. HH	-86'796.70	0.00	0.00	-86'796.70		37'773.61	2'603.90	0.00	40'377.51	-49'023.09	-46'419.19
20681.10 Passivierte InvBeiträge vom Kanton Wasserwerk	-33'258.05	0.00	0.00	-33'258.05		4'988.72	415.73	0.00	5'404.45	-28'269.33	-27'853.60
20685.00 Passivierte InvBeiträge an priv. Untern. allg HH	-3'278.00	0.00	0.00	-3'278.00		1'278.43	98.34	0.00	1'376.77	-1'999.57	-1'901.23
20687.00 Passivierte InvBeiträge von priv. Haushalt allg HH	-35'425.00	0.00	0.00	-35'425.00		14'202.90	885.63	0.00	15'088.53	-21'222.10	-20'336.47
20687.10 Passivierte InvBeiträge von priv. Haushalt Wasserw	-364'710.23	0.00	0.00	-364'710.23		148'382.78	14'588.41	0.00	162'971.19	-216'327.45	-201'739.04
20687.20 Passivierte InvBeiträge von priv. Haushalt Abwasse	-1'145'548.13	-90'775.00	0.00	-1'236'323.13		456'586.73	45'821.92	0.00	502'408.65	-688'961.40	-733'914.48
Total	20'052'683.94	1'018'007.49	0.00	21'070'691.43		-3'570'399.03	-454'661.96	0.00	-4'025'060.99	16'482'284.91	17'045'630.44

7.6 Finanzkennzahlen

Gesetzliche Kennzahlen	2025	2024	Richtwerte	
1. NETTOVERSCHULDUNGQUOTIENT	27.68%	9.63%	< 100% gut 100% – 150% genügend > 150% schlecht	Der Quotient gibt an, welcher Anteil der direkten Steuern der natürlichen und juristischen Personen bzw. wie viele Jahrestrachten erforderlich wären, um die Nettoschulden abzutragen. Der Steuerertrag wird gemäss effektivem Steuersatz gerechnet.
2. SELBSTFINANZIERUNGSGRAD	86.62%	68.86%	Hochkonjunktur : > 100% Normalfall : 80 -100% Abschwung : 50 – 80%	Der Selbstfinanzierungsgrad zeigt an, in welchem Ausmass Neuinvestitionen durch selbsterwirtschaftete Mittel finanziert werden können. Ein Selbstfinanzierungsgrad unter 100% führt zu einer Neuverschuldung. Liegt dieser Wert über 100%, können Schulden abgebaut werden. Mittelfristig sollte der SF-Grad im Durchschnitt gegen 100% sein, wobei auch der Stand der aktuellen Verschuldung eine Rolle spielt. Die Kennzahl kann starken Schwankungen unterliegen und sollte daher mittelfristig betrachtet werden.
3. ZINSBELASTUNGSANTEIL	0.45%	-0.68%	0% – 4% gut 4% – 9% genügend > 9% schlecht	Der Zinsbelastungsanteil sagt aus, welcher Anteil des laufenden Ertrags durch den Zinsaufwand gebunden ist. Je tiefer der Wert, desto grösser der Handlungsspielraum.
4. BRUTTOVERSCHULDUNGSANTEIL	81.44%	81.58%	< 50% sehr gut 50% – 100% gut 100% – 150% mittel 150% – 200% schlecht > 200% kritisch	Der Bruttoverschuldungsanteil ist eine Grösse zur Beurteilung der Verschuldungssituation bzw. zur Frage, ob die Verschuldung in einem angemessenen Verhältnis zu den erwirtschafteten Erträgen steht. Er zeigt an, wie viele Prozente vom Finanzertrag benötigt werden, um die Bruttoschulden abzubauen.
5. INVESTITIONSANTEIL	20.05%	23.55%	< 10% schwache 10% – 20% mittlere 20% – 30% starke > 40% sehr starke	Der Investitionsanteil zeigt die Aktivität im Bereich der Investitionen und den Einfluss auf die Nettoverschuldung. Die Kennzahl kann von Jahr zu Jahr sehr stark schwanken. Eine Beurteilung über mehrere Jahre ist deshalb wichtig und sinnvoll zusammen mit dem Selbstfinanzierungsanteil.
6. KAPITALDIENSTANTEIL	7.81%	6.22%	< 5% geringe Belastung 5% – 15% tragbare Belastung > 15% hohe Belastung	Der Kapitaldienstanteil ist die Messgrösse für die Belastung des Haushaltes durch Kapitalkosten. Die Kennzahl gibt Auskunft darüber, wie stark der Laufende Ertrag durch den Zinsendienst und die Abschreibungen (= Kapitaldienst) belastet ist. Ein hoher Anteil weist auf einen enger werdenden finanziellen Spielraum hin.
7. NETTOVERSCHULDUNG IN FRANKEN PRO EINWOHNER	CHF 880.46	CHF 331.06	< 0 Nettovermögen 0 – 1'000 geringe Verschuldung 1'001 – 2'500 mittlere Verschuldung 2'501 – 5'000 hohe Verschuldung > 5'000 sehr hohe Verschuldung	Klassische Grösse zur Beurteilung der Verschuldung bzw. des Vermögens der Gemeinde unter Einbezug der Beteiligungen im Verwaltungsvermögen. Nettoverschuldung (+), Nettovermögen (-)

8. SELBSTFINANZIERUNGSANTEIL**14.27%****16.06%**

> 20% gut
10% – 20% mittel
< 10% schlecht

Der Selbstfinanzierungsanteil charakterisiert die Finanzkraft und den finanziellen Spielraum einer Gemeinde. Er gibt an, welchen Anteil ihres Ertrages die öffentliche Körperschaft zur Finanzierung ihrer Investitionen aufwenden kann.

Eventualverpflichtungskredite

2'145'455.98

1'523'388.43

8. Kreditkontrolle

8.1 Verpflichtungskredite für Investitionen

Nr.	Beschreibung	Funkt. Glied.	Beschluss Datum	Beschluss Betrag	Beansprucht 31.12.24	Rechnung 2025	Budget 2025	Beansprucht 31.12.25	Verfügbar
INV00008	Erweiterung Trinkwasserleitung	7101	05.12.2014	3'500'000.00	1'916'153.08	2'099.72	725'000.00	1'918'252.80	1'581'747.20
INV00019	GVB Planungskosten für Hochwasserschutz	7410	07.12.2018	90'000.00	124'536.00			124'536.00	-34'536.00
INV00030	Planungskredit Tempo-30-Zone	6150	22.04.2021	40'000.00	33'375.25	4'894.65		38'269.90	1'730.10
INV00032	Trottoir Widalmi Teil 2	6150	29.04.2022	660'000.00	30'032.10	27'195.20	484'000.00	57'227.30	602'772.70
INV00042	Verbreiterung Moosgasse und Perrettenweg (GB-Art. 950 und 931)	6150	07.12.2023	250'000.00	3'263.76	170.20	250'000.00	3'433.96	246'566.04
INV00047	Landkauf um Quellfassung Lurtigen	0299					60'000.00		
INV00048	Verbreiterung Perrettenweg (GB-Art. 943)	6150			3'466.41			3'466.41	-3'466.41
INV00049	Verbreiterung Perrettenweg (GB-Art. 931 Teil 2)	6150			3'263.77			3'263.77	-3'263.77
INV00050	Ersatz Wasserzähler	7101	15.05.2025	160'000.00		50'303.05	75'000.00	50'303.05	109'696.95
INV00051	GEP Widalmi Trinkwasserleitung	7101	15.05.2025	274'000.00		76'347.09	300'000.00	76'347.09	197'652.91
INV00053	GEP Widalmi Meteorleitung	7201	15.05.2025	276'000.00			500'000.00		276'000.00
INV00062	Massnahmen Schutzzone	7101		350'000.00			100'000.00		350'000.00
INV00065	Erwerb Waldparzelle im Tannholz Agriswil (GB-Art. 339)	8200	05.12.2024	10'000.00			10'000.00		10'000.00
INV00079	Aktualisierung Ortsplanung Gemeinde Ried	7900	15.05.2025	55'000.00		30'738.10		30'738.10	24'261.90
INV00081	Beteiligung neuer Flurweg im Kerzersmoos (Parzelle 9123, Kerzers)	6150	04.12.2025	27'000.00					27'000.00
Nettoinvestition					2'132'293.78	191'748.01	2'504'000.00	2'324'041.79	

Die gebundenen Investitionen des GNS und des Abwasserverbands Region Kerzers werden nicht aufgeführt. Die Genehmigung erfolgt durch die Delegiertenversammlung.

8.2 Nachtragskredite

Finanzreglement

Art. 9 d) Nachtragskredit (Art. 36 Abs. 3 GFHG, Art. 33 GFHV)

¹ Der Gemeinderat ist ermächtigt, einen Nachtragskredit zu beschliessen, sofern dieser 20 % des betreffenden Budgetkredits nicht übersteigt und unter der Bedingung, dass der Betrag des Nachtragskredits unter 20'000 Franken liegt.

² Erträgt hingegen ein Aufwand oder eine Ausgabe ohne nachteilige Folgen für die Gemeinde keinen Aufschub oder handelt es sich um eine gebundene Ausgabe, so ist der Gemeinderat dafür zuständig, die Kreditüberschreitung zu beschliessen. Artikel 7 Abs. 2 dieses Reglements ist analog anwendbar.

⁴ Der Gemeinderat erstellt eine begründete Liste aller Geschäfte, deren Überschreitung die in Absatz 1 festgelegten Grenzen übersteigen, und unterbreitet diese spätestens beim Vorlegen der Rechnung gesamthaft der Gemeindeversammlung zur Genehmigung. Geringfügige Nachtragskredite unter 5'000.00 Franken müssen nicht aufgelistet werden.

Für folgende Kreditüberschreitungen benötigen wir einen Nachtragskredit, es sind total CHF 44'226.17.

Funktionale Gliederung		Jahresrechnung	Budgetkredit	Nachtragskredit	Erläuterungen
		2025	2025	2025	
7201	Abwasserentsorgung				
3300.30	Planmässige Abschreibungen Tiefbauten VV allgemeiner Haushalt	40'771.20	29'500.00	11'271.2	Es wurden mehr Anlagen fertiggestellt und zum ersten Mal abgeschrieben als budgetiert.
7201	Abwasserentsorgung				
3660.20	Planmässige Abschreibungen Investitionsbeiträge an Gemeinden und Zweckverbände	55'277.34	30'100.00	25'177.34	Höhere Abschreibungen vom Abwasserverband Region Kersers
0120	Exekutive				
3050.00	AG-Beiträge AHV, IV, EO, ALV, Verwaltungskosten	12'677.63	4'900.00	7'777.63	Arbeitnehmerbeiträge AHV/IV/EO/ALV des Gemeinderats von Gemeinde bezahlt. Andere Verbuchung als im Vorjahr.

8.3 Zusatzkredite

Finanzreglement

Art. 8 c) Zusatzkredit (Art. 33 GFHG, Art. 33 GFHV)

¹ Der Gemeinderat ist ermächtigt, einen Zusatzkredit zu beschliessen, sofern dieser 20 % des betreffenden Verpflichtungskredits nicht übersteigt und unter der Bedingung, dass der Betrag des Zusatzkredits unter 20'000 Franken liegt.

² Übersteigt der Zusatzkredit den Betrag nach Absatz 1, ersucht der Gemeinderat unverzüglich um einen Zusatzkredit vor Eingehen der neuen Verpflichtung. Artikel 7 Abs. 2 dieses Reglements ist analog anwendbar.

Nachstehende Kredite werden im Jahr 2025 abgerechnet, es werden keine Zusatzkredite benötigt.
Kreditunterschreitung (+), Kreditüberschreitung (-)

Nr.	Beschreibung	Art	Status	Funkt. Glied.	Beschluss Datum	Beschluss Betrag	Beansprucht 31.12.24	Rechnung 2025	Budget 2025	Beansprucht 31.12.25	Verfügbar
INV00037	Sanierung Turnhalle 2. Etappe	BK	wird Abgerechnet	3410	02.12.2022	1'150'000.00	1'206'786.92	-81'911.60		1'124'875.32	25'124.68
INV00055	Süd-/Westfassade Riederhalle	BK	wird Abgerechnet	3293	05.12.2024	80'000.00		58'457.20	80'000.00	58'457.20	21'542.80
INV00058	Erweiterung Trennsystem Bäumliacher-Dorfstrasse (GEP) inkl. Hydrant	VK	wird Abgerechnet	7101	16.05.2024	150'000.00	810.00	136'770.68		137'580.68	12'419.32
INV00059	Scheinwerferlichtanlage Riederhalle	BK	wird Abgerechnet	3293	05.12.2024	20'000.00		18'521.60	20'000.00	18'521.60	1'478.40
INV00061	Sanierung Trinkwasserleitung Gurzelen -Durchstoss Widalmi	BK	wird Abgerechnet	7101	05.12.2024	130'000.00		126'795.45	130'000.00	126'795.45	3'204.55
INV00075	Strassensanierung Büchslenweg (GB 316)	BK	wird Abgerechnet	6150	05.12.2024	25'000.00		16'533.20	25'000.00	16'533.20	8'466.80
Nettoinvestition							1'207'596.92	275'166.53	255'000.00	1'482'763.45	

9. Details zur Rechnung

9.1 Bilanz

		Bilanz 31.12.25	Bilanz 31.12.24	Zu- / Abnahme
1	Aktiven	22'512'360.56	22'752'713.97	-240'353.41
10	Finanzvermögen	4'906'800.37	5'731'889.68	-825'089.31
100	Flüssige Mittel und kurzfristige Geldanlagen	1'703'646.42	811'249.54	892'396.88
1000	Kasse	2'558.75	707.90	1'850.85
10000	Hauptkassen	2'558.75	707.90	1'850.85
10000.00	Hauptkasse Abteilung Finanzen	2'558.75	707.90	1'850.85
1001	Post	1'049'871.87	411'749.57	638'122.30
10010	Post-Geschäftskonto	1'049'871.87	411'749.57	638'122.30
10010.00	PostFinance CH09 0900 0000 3002 1100 7	1'039'823.11	402'910.11	636'913.00
10010.01	PostFinance CH88 0900 0000 3025 5882 8 (Kehricht)	10'138.76	8'839.46	1'299.30
10010.90	Geld in Transit	-90.00		-90.00
1002	Bank	651'215.80	398'792.07	252'423.73
10020	Bankkontokorrente	656'215.80	398'792.07	257'423.73
10020.00	FKB CH46 0076 8131 6080 0030 2	264'418.35	278'393.05	-13'974.70
10020.01	FKB CH39 0076 8300 1141 4430 5 (Kul- turfonds)	391'797.45	93'854.75	297'942.70
10020.02	CIC CH72 0871 0049 3002 5200 1		26'544.27	-26'544.27
10021	Weitere Bankkonten	-5'000.00		-5'000.00
10021.90	Geld in Transit	-5'000.00		-5'000.00
101	Forderungen	1'395'523.20	1'838'374.69	-442'851.49
1010	Forderungen aus Lieferungen und Leistungen gegenüber Dritten	427'090.90	889'540.72	-462'449.82
10100	Forderungen aus Lieferungen und Leistungen	424'924.39	878'400.69	-453'476.30
10100.00	Forderungen aus Lieferungen und Leistungen	295'338.89	759'802.15	-464'463.26
10100.01	Forderungen aus Lieferungen und Leistungen (Kehricht)	120'015.00	114'840.70	5'174.30
10100.02	Forderungen aus Lieferungen und Leistungen (ASB)	9'570.50	3'364.90	6'205.60
10100.03	Forderungen aus Lieferungen und Leistungen (Diverse)		392.94	-392.94
10101	Forderungen Verrechnungssteuer	2'166.51	11'140.03	-8'973.52
10101.00	Forderungen Verrechnungssteuer	2'166.51	11'140.03	-8'973.52
1011	Kontokorrente mit Dritten	-41'056.05	-43'985.95	2'929.90

10110	Kontokorrente mit Dritten	-41'056.05	-43'985.95	2'929.90
10110.00	Kontokorrent mit Kanton	-41'056.05	-43'985.95	2'929.90
1012	Steuerforderungen	1'009'488.35	992'819.92	16'668.43
10120	Forderungen allgemeine Gemeindesteuern	1'009'488.35	992'819.92	16'668.43
10120.90	Steuersammelkonto WWSofT	1'010'488.35	1'003'919.92	6'568.43
10120.99	WB auf Forderungen allgemeine Gemeindesteuern	-1'000.00	-11'100.00	10'100.00
102	Kurzfristige Finanzanlagen		1'600'000.00	-1'600'000.00
1022	Verzinsliche Anlagen		1'600'000.00	-1'600'000.00
10220	Kurzfristige verzinsliche Anlagen FV		1'600'000.00	-1'600'000.00
10220.11	CIC Termingeld - Callgeld 32 Tage		1'300'000.00	-1'300'000.00
10220.12	FKB Festgeld 22.04.2024-22.04.2025 / 1.25% (Kulturfonds)		300'000.00	-300'000.00
104	Aktive Rechnungsabgrenzungen	669'190.75	330'199.45	338'991.30
1041	Sach- und übriger Betriebsaufwand		8'456.10	-8'456.10
10410	RA Sach- und übriger Betriebsaufwand		8'456.10	-8'456.10
10410.00	RA Sach- und übriger Betriebsaufwand		8'456.10	-8'456.10
1043	Transfers der Erfolgsrechnung	666'090.75	27'633.30	638'457.45
10430	RA Transfers der Erfolgsrechnung	666'090.75	27'633.30	638'457.45
10430.00	RA Transfers der Erfolgsrechnung	666'090.75	27'633.30	638'457.45
1044	Finanzaufwand / Finanzertrag		5'000.00	-5'000.00
10440	RA Finanzaufwand / Finanzertrag		5'000.00	-5'000.00
10440.00	RA Finanzaufwand / Finanzertrag		5'000.00	-5'000.00
1045	Übriger betrieblicher Ertrag	3'100.00	3'150.70	-50.70
10450	RA übriger betrieblicher Ertrag	3'100.00	3'150.70	-50.70
10450.00	RA übriger betrieblicher Ertrag	3'100.00	3'150.70	-50.70
1046	Aktive Rechnungsabgrenzungen Investitionsrechnung		285'959.35	-285'959.35
10460	RA aktive Rechnungsabgrenzungen Investitionsrechnung		285'959.35	-285'959.35
10460.00	RA aktive Rechnungsabgrenzungen Investitionsrechnung		285'959.35	-285'959.35
106	Vorräte und angefangene Arbeiten	3'440.00	17'066.00	-13'626.00
1061	Roh- und Hilfsmaterial	3'440.00	17'066.00	-13'626.00
10610	Allgemeiner Haushalt	3'440.00	17'066.00	-13'626.00
10610.00	Roh- und Hilfsmaterial Allgemeiner Haushalt	3'440.00	17'066.00	-13'626.00
107	Finanzanlagen	500'000.00	500'000.00	
1071	Verzinsliche Anlagen	500'000.00	500'000.00	
10711	Langfristige verzinsliche Anlagen FV	500'000.00	500'000.00	
10711.00	FKB Kassenobligation 17.02.2020-17.02.2028 / 0.25% (Kulturfonds)	500'000.00	500'000.00	

108	Sachanlagen FV	635'000.00	635'000.00	
1084	Gebäude FV	635'000.00	635'000.00	
10840	Gebäude FV	635'000.00	635'000.00	
10840.00	Gebäude FV	635'000.00	635'000.00	
14	Verwaltungsvermögen	17'605'560.19	17'020'824.29	584'735.90
140	Sachanlagen VV	14'623'665.07	14'627'806.18	-4'141.11
1401	Strassen / Verkehrswege VV	635'842.58	578'772.65	57'069.93
14010	Allgemeiner Haushalt	635'842.58	578'772.65	57'069.93
14010.00	Strassen / Verkehrswege allgemeiner Haushalt	923'416.01	839'523.11	83'892.90
14010.99	WB Strassen / Verkehrswege allgemeiner Haushalt	-287'573.43	-260'750.46	-26'822.97
1402	Wasserbau VV	75'813.60	78'427.87	-2'614.27
14020	Allgemeiner Haushalt	75'813.60	78'427.87	-2'614.27
14020.00	Wasserbau allgemeiner Haushalt	104'570.50	104'570.50	
14020.99	WB Wasserbau allgemeiner Haushalt	-28'756.90	-26'142.63	-2'614.27
1403	Tiefbauten VV	3'896'139.03	2'807'164.35	1'088'974.68
14030	Allgemeiner Haushalt	222'231.10	233'252.94	-11'021.84
14030.00	Tiefbauten allgemeiner Haushalt	336'293.91	336'293.91	
14030.99	WB Tiefbauten allgemeiner Haushalt	-114'062.81	-103'040.97	-11'021.84
14031	Wasserwerk	802'560.28	693'876.91	108'683.37
14031.00	Tiefbauten Wasserwerk	1'051'951.59	925'156.14	126'795.45
14031.99	WB Tiefbauten Wasserwerk	-249'391.31	-231'279.23	-18'112.08
14032	Abwasserbeseitigung	2'871'347.65	1'880'034.50	991'313.15
14032.00	Tiefbauten Abwasserbeseitigung	3'261'696.15	2'229'611.80	1'032'084.35
14032.99	WB Tiefbauten Abwasserbeseitigung	-390'348.50	-349'577.30	-40'771.20
1404	Hochbauten VV	7'587'509.52	7'692'737.10	-105'227.58
14040	Allgemeiner Haushalt	7'587'509.52	7'692'737.10	-105'227.58
14040.00	Hochbauten allgemeiner Haushalt	10'907'522.77	10'687'113.87	220'408.90
14040.99	WB Hochbauten allgemeiner Haushalt	-3'320'013.25	-2'994'376.77	-325'636.48
1405	Waldungen	10'873.35	10'873.35	
14050	Allgemeiner Haushalt	10'873.35	10'873.35	
14050.00	Waldungen allgemeiner Haushalt	10'873.35	10'873.35	
1406	Mobilien VV	80'693.52	96'032.23	-15'338.71
14060	Allgemeiner Haushalt	80'693.52	96'032.23	-15'338.71
14060.00	Mobilien allgemeiner Haushalt	153'387.05	153'387.05	
14060.99	WB Mobilien allgemeiner Haushalt	-72'693.53	-57'354.82	-15'338.71
1407	Anlagen im Bau VV	2'336'793.47	3'363'798.63	-1'027'005.16
14070	Allgemeiner Haushalt	154'309.85	414'751.20	-260'441.35
14070.10	Anlagen im Bau, Strassen / Verkehrswege allgemeiner Haushalt	154'309.85	189'409.50	-35'099.65

14070.40	Anlagen im Bau, Hochbauten allgemeiner Haushalt		225'341.70	-225'341.70
14071	Wasserwerk	2'061'034.03	1'916'558.08	144'475.95
14071.30	Anlagen im Bau, Tiefbauten Wasserwerk	2'061'034.03	1'916'558.08	144'475.95
14072	Abwasserbeseitigung	121'449.59	1'032'489.35	-911'039.76
14072.30	Anlagen im Bau, Tiefbauten Abwasserbeseitigung	121'449.59	1'032'489.35	-911'039.76
142	Immaterielle Anlagen VV	30'738.10		30'738.10
1427	Immaterielle Anlagen in Realisierung	30'738.10		30'738.10
14270	Allgemeiner Haushalt	30'738.10		30'738.10
14270.00	Immaterielle Anlagen in Realisierung allgemeiner Haushalt	30'738.10		30'738.10
145	Beteiligungen, Grundkapitalien	80'180.00	80'180.00	
1454	Beteiligungen an öffentlichen Unternehmungen	74'880.00	74'880.00	
14540	Allgemeiner Haushalt	74'880.00	74'880.00	
14540.00	SAIDEF SA	32'400.00	32'400.00	
14540.01	Forst Galm Murtensee	42'480.00	42'480.00	
1455	Beteiligungen an privaten Unternehmen	5'300.00	5'300.00	
14550	Allgemeiner Haushalt	5'300.00	5'300.00	
14550.00	Bewässerungsgenossenschaft Ried-Moos	300.00	300.00	
14550.01	Kompostieranlage Seeland AG	5'000.00	5'000.00	
146	Investitionsbeiträge	2'870'977.02	2'312'838.11	558'138.91
1462	Investitionsbeiträge an Gemeinden und Gemeindeverbände	2'705'240.77	2'141'216.11	564'024.66
14620	Allgemeiner Haushalt	950'089.44	888'624.44	61'465.00
14620.00	Investitionsbeiträge an Gemeinden und Gemeindeverbände allgemeiner Haushalt	1'085'668.45	1'001'637.50	84'030.95
14620.99	WB Investitionsbeiträge an Gemeinden und Gemeindeverbände allgemeiner Haushalt	-135'579.01	-113'013.06	-22'565.95
14622	Abwasserbeseitigung	1'755'151.33	1'252'591.67	502'559.66
14622.00	Investitionsbeiträge Abwasserbeseitigung an Gemeinden und Gemeindeverbände	1'938'488.57	1'380'651.57	557'837.00
14622.99	WB Investitionsbeiträge Abwasserbeseitigung an Gemeinden und Gemeindeverbände	-183'337.24	-128'059.90	-55'277.34
1464	Investitionsbeiträge an öffentliche Unternehmungen	41'200.25	47'086.00	-5'885.75
14640	Allgemeiner Haushalt	41'200.25	47'086.00	-5'885.75
14640.00	Investitionsbeiträge an öffentliche Unternehmungen	117'715.00	117'715.00	
14640.99	WB Investitionsbeiträge an öffentliche Unternehmungen	-76'514.75	-70'629.00	-5'885.75

1465	Investitionsbeiträge an private Unternehmungen	124'536.00	124'536.00	
14650	Allgemeiner Haushalt	124'536.00	124'536.00	
14650.00	Investitionsbeiträge an private Unternehmungen allgemeiner Haushalt	124'536.00	124'536.00	
2	Passiven	-22'512'360.56	-22'752'713.97	240'353.41
20	Fremdkapital	-5'040'944.56	-5'708'407.03	667'462.47
200	Laufende Verbindlichkeiten	-888'533.13	-627'002.79	-261'530.34
2000	Laufende Verbindlichkeiten aus Lieferungen und Leistungen von Dritten	-898'696.97	-614'290.60	-284'406.37
20000	Laufende Verbindlichkeiten aus Lieferungen und Leistungen von Dritten	-898'696.97	-614'290.60	-284'406.37
20000.00	Kreditoren Sammelkonto	-898'696.97	-614'290.60	-284'406.37
2002	Steuern	13'413.84	-9'412.19	22'826.03
20020	Verpflichtungen allgemeine Gemeindesteuern	-29'178.75	-966.30	-28'212.45
20020.02	Reformierte Kirchensteuern Murten	-20'516.90	-832.35	-19'684.55
20020.03	Reformierte Kirchensteuern Ferenbalm	-8'661.85	-133.95	-8'527.90
20022	Steuerschulden MWST	42'592.59	-8'445.89	51'038.48
20022.80	MWST Abrechnungskonto	42'592.59	-8'445.89	51'038.48
2006	Depotgelder und Kautionen	-3'250.00	-3'300.00	50.00
20060	Depotgelder und Kautionen	-3'250.00	-3'300.00	50.00
20060.00	Schlüsseldepots alter Schlüsselplan	-550.00	-550.00	
20060.10	Schlüsseldepots neuer Schlüsselplan	-2'700.00	-2'750.00	50.00
204	Passive Rechnungsabgrenzungen	-122'239.50	-66'786.15	-55'453.35
2041	Sach- und übriger Betriebsaufwand		-178.35	178.35
20410	RA Sach- und übriger Betriebsaufwand		-178.35	178.35
20410.00	RA Sach- und übriger Betriebsaufwand		-178.35	178.35
2043	Transfers der Erfolgsrechnung	-122'239.50	-66'607.80	-55'631.70
20430	RA Transfers der Erfolgsrechnung	-122'239.50	-66'607.80	-55'631.70
20430.00	RA Transfers der Erfolgsrechnung	-122'239.50	-66'607.80	-55'631.70
205	Kurzfristige Rückstellungen	-20'030.29	-25'782.52	5'752.23
2050	Kurzfristige Rückstellungen aus Mehrleistungen des Personals	-20'030.29	-25'782.52	5'752.23
20500	Kurzfristige Rückstellungen aus Mehrleistungen des Personals	-20'030.29	-25'782.52	5'752.23
20500.00	kurzfristige Rückstellungen aus Mehrleistungen des Personals	-20'030.29	-25'782.52	5'752.23
206	Langfristige Finanzverbindlichkeiten	-3'114'749.74	-4'093'359.37	978'609.63
2064	Darlehen, Schuldscheine	-2'000'000.00	-3'000'000.00	1'000'000.00
20640	Langfristige Darlehen	-2'000'000.00	-3'000'000.00	1'000'000.00

20640.01	FKB Fester Vorschuss 28.02.2025-28.02.2035 / 1.3%	-2'000'000.00		-2'000'000.00
20640.02	Langfristige Darlehen SUVA 2020-2025 / 0.00%		-3'000'000.00	3'000'000.00
2068	Passivierte Investitionsbeiträge	-1'114'749.74	-1'093'359.37	-21'390.37
20680	Passivierte Investitionsbeiträge vom Bund	-82'585.71	-87'556.41	4'970.70
20680.00	Passivierte Investitionsbeiträge vom Bund allgemeiner Haushalt	-165'690.00	-165'690.00	
20680.99	WB passivierte Investitionsbeiträge Bund	83'104.29	78'133.59	4'970.70
20681	Passivierte Investitionsbeiträge von Kantonen und Konkordaten	-74'272.80	-77'292.43	3'019.63
20681.00	Passivierte Investitionsbeiträge vom Kanton allgemeiner Haushalt	-86'796.71	-86'796.71	
20681.10	Passivierte Investitionsbeiträge vom Kanton Wasserwerk	-33'258.05	-33'258.05	
20681.99	WB passivierte Investitionsbeiträge Kanton und Konkordaten	45'781.96	42'762.33	3'019.63
20685	Passivierte Investitionsbeiträge von privaten Unternehmungen	-1'901.23	-1'999.57	98.34
20685.00	Passivierte Investitionsbeiträge von privaten Unternehmungen allgemeiner Haushalt	-3'278.00	-3'278.00	
20685.99	WB passivierte Investitionsbeiträge von privaten Unternehmungen	1'376.77	1'278.43	98.34
20687	Passivierte Investitionsbeiträge von privaten Haushalten	-955'990.00	-926'510.96	-29'479.04
20687.00	Passivierte Investitionsbeiträge von privaten Haushalten allgemeiner Haushalt	-35'425.01	-35'425.01	
20687.10	Passivierte Investitionsbeiträge von privaten Haushalten Wasserwerk	-364'710.23	-364'710.23	
20687.20	Passivierte Investitionsbeiträge von privaten Haushalten Abwasserbeseitigung	-1'145'548.13	-1'145'548.13	
20687.21	Passivierte Investitionsbeiträge von privaten Haushalten Abwasserbeseitigung "im Bau"	-90'775.00		-90'775.00
20687.99	WB passivierte Investitionsbeiträge von privaten Haushalten	680'468.37	619'172.41	61'295.96
209	Verbindlichkeiten gegenüber Spezialfinanzierungen und Fonds im Fremdkapital	-895'391.90	-895'476.20	84.30
2092	Verbindlichkeiten gegenüber Legaten und Stiftungen ohne eigene Rechtspersönlichkeit im FK	-895'391.90	-895'476.20	84.30
20920	Verbindlichkeiten gegenüber Legaten und Stiftungen ohne eigene Rechtspersönlichkeit im FK	-895'391.90	-895'476.20	84.30
20920.00	Reserve Kulturfonds - Legat Bertha Fricker	-870'201.80	-870'201.80	
20920.01	Reserve Verzinsung Kulturfonds - Legat Bertha Fricker	-25'190.10	-25'274.40	84.30

29	Eigenkapital	-17'471'416.00	-17'044'306.94	-427'109.06
290	Spezialfinanzierungen im EK	-2'992'608.92	-2'802'332.83	-190'276.09
2900	Spezialfinanzierungen im EK	-2'992'608.92	-2'802'332.83	-190'276.09
29001	Spezialfinanzierung Wasserwerk	-933'600.21	-782'599.35	-151'000.86
29001.00	Spezialfinanzierung Wasserwerk - Werterhalt	-849'160.28	-694'968.22	-154'192.06
29001.01	Spezialfinanzierung Wasserwerk - Rechnungsausgleich	-84'439.93	-87'631.13	3'191.20
29002	Spezialfinanzierung Abwasserbeseitigung	-1'951'666.65	-1'920'772.69	-30'893.96
29002.00	Spezialfinanzierung Abwasserbeseitigung - Werterhalt	-1'778'468.02	-1'637'794.64	-140'673.38
29002.01	Spezialfinanzierung Abwasserbeseitigung - Rechnungsausgleich	-173'198.63	-282'978.05	109'779.42
29003	Spezialfinanzierung Abfallbeseitigung	-107'342.06	-98'960.79	-8'381.27
29003.00	Spezialfinanzierung Abfallbeseitigung	-107'342.06	-98'960.79	-8'381.27
295	Aufwertungsreserve (Einführung HRM2)	-3'371'423.74	-3'690'823.74	319'400.00
2950	Aufwertungsreserve	-3'371'423.74	-3'690'823.74	319'400.00
29500	Übrige Verwaltungsvermögen	-3'371'423.74	-3'690'823.74	319'400.00
29500.00	Aufwertungsreserve übrige Anlagen	-3'371'423.74	-3'690'823.74	319'400.00
299	Bilanzüberschuss/-fehlbetrag	-11'107'383.34	-10'551'150.37	-556'232.97
2990	Jahresergebnis	-556'232.97	-713'557.09	157'324.12
29900	Jahresergebnis	-556'232.97	-713'557.09	157'324.12
29900.01	Jahresergebnis	-556'232.97	-713'557.09	157'324.12
2999	Kumulierte Ergebnisse der Vorjahre	-10'551'150.37	-9'837'593.28	-713'557.09
29990	Kumulierte Ergebnisse der Vorjahre	-10'551'150.37	-9'837'593.28	-713'557.09
29990.01	Kumulierte Ergebnisse der Vorjahre	-10'551'150.37	-9'837'593.28	-713'557.09

9.2 Erfolgsrechnung nach Funktionen

Funktionale Gliederung		Rechnung 2025		Budget 2025*		Rechnung 2024	
		Aufwand	Ertrag	Aufwand	Ertrag	Aufwand	Ertrag
0	ALLGEMEINE VERWALTUNG	707'111.33	281'924.84	715'100.00	272'400.00	700'699.04	258'456.00
01	Legislative und Exekutive	157'015.09		147'400.00		121'814.14	
011	Legislative	27'833.72		28'300.00		22'815.33	
0110	Legislative	27'833.72		28'300.00		22'815.33	
3000.00	Löhne Tag- und Sitzungsgelder an Behörden und Kommissionen	3'970.88		4'100.00		3'675.00	
3010.00	Löhne des Verwaltungs- und Betriebspersonals	7'407.75		4'300.00		3'408.41	
3010.09	Erstattung von Lohn des Verwaltungs- und Betriebspersonals	-83.99					
3050.00	AG-Beiträge AHV, IV, EO, ALV, Verwaltungskosten	292.84		300.00		231.70	
3052.00	AG-Beiträge an andere Pensionskassen	625.91		700.00		502.78	
3053.00	AG-Beiträge an Unfallversicherungen	70.31		100.00		47.82	
3054.00	AG-Beiträge an Familienausgleichskassen	106.83		100.00		84.53	
3055.00	AG-Beiträge an Krankentaggeldversicherungen	82.79		100.00		67.54	
3100.00	Büromaterial	243.25		200.00		324.30	
3102.00	Drucksachen, Publikationen	4'345.15		4'800.00		4'114.50	
3130.00	Dienstleistungen Dritter	732.35		800.00		700.85	
3130.01	Dienstleistungen Dritter (Porti, Briefmarken)	1'106.55		3'300.00		2'332.05	
3132.00	Honorare externe Berater, Gutachter, Fachexperten etc.	6'205.00		7'500.00		6'130.45	
3170.00	Reisekosten und Spesen	2'728.10		2'000.00		1'195.40	
012	Exekutive	129'181.37		119'100.00		98'998.81	
0120	Exekutive	129'181.37		119'100.00		98'998.81	
3000.00	Löhne Tag- und Sitzungsgelder an Behörden und Kommissionen	97'111.13		93'000.00		79'900.51	
3050.00	AG-Beiträge AHV, IV, EO, ALV, Verwaltungskosten	12'677.63		4'900.00		5'380.50	

Funktionale Gliederung		Rechnung 2025		Budget 2025*		Rechnung 2024	
		Aufwand	Ertrag	Aufwand	Ertrag	Aufwand	Ertrag
3052.00	AG-Beiträge an andere Pensionskassen	1'787.25		500.00		1'153.60	
3053.00	AG-Beiträge an Unfallversicherungen	233.34		100.00		296.50	
3054.00	AG-Beiträge an Familienausgleichskassen	2'382.24		1'800.00		1'962.85	
3170.00	Reisekosten und Spesen	14'392.58		17'600.00		9'877.85	
3199.00	Übriger Betriebsaufwand	597.20		1'200.00		427.00	
02	Allgemeine Dienste	550'096.24	281'924.84	567'700.00	272'400.00	578'884.90	258'456.00
022	Allgemeine Dienste, übrige	434'037.81	24'131.84	443'900.00	20'500.00	462'570.18	18'057.50
0220	Allgemeine Dienste, übrige	434'037.81	24'131.84	443'900.00	20'500.00	462'570.18	18'057.50
3000.00	Löhne Tag- und Sitzungsgelder an Behörden und Kommissionen	1'757.00		2'000.00		1'680.00	
3010.00	Löhne des Verwaltungs- und Betriebspersonals	255'340.27		254'200.00		310'009.43	
3010.02	Rückstellungen Ueberstunden und Ferien MA	-3'855.02				-27'796.25	
3010.09	Erstattung von Lohn des Verwaltungs- und Betriebspersonals	-4'507.60					
3050.00	AG-Beiträge AHV, IV, EO, ALV, Verwaltungskosten	17'410.04		17'200.00		21'017.30	
3052.00	AG-Beiträge an andere Pensionskassen	34'577.15		38'000.00		40'035.87	
3053.00	AG-Beiträge an Unfallversicherungen	3'766.83		3'700.00		4'810.53	
3054.00	AG-Beiträge an Familienausgleichskassen	6'328.55		6'300.00		7'667.42	
3055.00	AG-Beiträge an Krankentaggeldversicherungen	4'384.73		4'100.00		5'633.63	
3090.00	Aus- und Weiterbildung des Personals	2'165.60		2'000.00		3'680.85	
3091.00	Personalwerbung	1'822.15		400.00			
3099.00	Übriger Personalaufwand	877.20		3'400.00		717.26	
3100.00	Büromaterial	5'344.00		7'300.00		6'440.25	
3101.00	Betriebs-, Verbrauchsmaterial	235.30					
3102.00	Drucksachen, Publikationen	259.25		500.00			
3110.00	Büromöbel und -geräte	1'527.75		3'200.00		1'789.45	
3113.00	Hardware	29.95		1'000.00			

Funktionale Gliederung		Rechnung 2025		Budget 2025*		Rechnung 2024	
		Aufwand	Ertrag	Aufwand	Ertrag	Aufwand	Ertrag
3130.00	Dienstleistungen Dritter	1'167.37		2'700.00		1'935.91	
3130.01	Dienstleistungen Dritter (Porti, Briefmarken)	4'313.34		6'800.00		4'193.53	
3130.02	Dienstleistungen Dritter (Telefon, Internet)	4'216.85		4'200.00		4'025.20	
3130.03	Dienstleistungen Dritter (ID)	1'060.80		1'100.00		1'140.10	
3130.04	Dienstleistungen Dritter (Mitglieder- und Verbandsbeiträge)	20'696.00		21'300.00		16'590.00	
3130.06	Dienstleistungen Dritter (Betreibungskosten)	147.50		1'000.00		620.05	
3130.07	Dienstleistungen Dritter (Bewilligungen, Baubewilligung)	1'225.00		2'000.00		1'150.00	
3132.00	Honorare externe Berater, Gutachter, Fachexperten etc.	87.55		5'000.00			
3134.00	Sachversicherungsprämien	8'177.75		7'300.00		7'555.20	
3137.00	Steuern und Abgaben	286.25		500.00		286.25	
3150.00	Unterhalt Büromöbel und -geräte			2'000.00		474.35	
3153.00	Informatik-Unterhalt (Hardware)	2'388.60		500.00		5'971.25	
3158.00	Unterhalt immaterielle Anlagen (Software)	58'830.60		43'200.00		40'392.35	
3162.00	Raten für operatives Leasing	2'940.35		2'400.00		2'425.80	
3170.00	Reisekosten und Spesen	678.18		600.00		124.45	
3199.00	Übriger Betriebsaufwand	358.52					
4210.00	Gebühren für Amtshandlungen		10'699.69		11'000.00		10'689.95
4210.01	Gebühren für Amtshandlungen (Baubewilligung)		7'530.00		8'000.00		5'398.90
4240.00	Benützungsgebühren und Dienstleistungen		575.00		400.00		835.00
4250.00	Verkäufe		52.80		100.00		172.35
4260.00	Rückerstattungen und Kostenbeteiligung Dritter		5'244.35		1'000.00		961.30
4290.00	Übrige Entgelte		30.00				
029	Verwaltungsliegenschaften, n.a.g.	116'058.43	257'793.00	123'800.00	251'900.00	116'314.72	240'398.50

Funktionale Gliederung		Rechnung 2025		Budget 2025*		Rechnung 2024	
		Aufwand	Ertrag	Aufwand	Ertrag	Aufwand	Ertrag
0290	Verwaltungsliegenschaft ZIFEWEGE	27'306.77	29'400.00	33'700.00	29'400.00	34'994.38	12'250.00
3010.00	Löhne des Verwaltungs- und Betriebspersonals	6'775.66		6'600.00		7'940.50	
3050.00	AG-Beiträge AHV, IV, EO, ALV, Verwaltungskosten	447.01		500.00		539.80	
3052.00	AG-Beiträge an andere Pensionskassen	857.06		900.00		894.76	
3053.00	AG-Beiträge an Unfallversicherungen	121.99		100.00		203.64	
3054.00	AG-Beiträge an Familienausgleichskassen	163.08		200.00		196.93	
3055.00	AG-Beiträge an Krankentaggeldversicherungen	122.61		100.00		146.34	
3101.00	Betriebs-, Verbrauchsmaterial	131.35		1'500.00		1'590.20	
3120.00	Ver- und Entsorgung Liegenschaften VV	1'505.24		4'400.00		4'819.04	
3130.00	Dienstleistungen Dritter					271.25	
3134.00	Sachversicherungsprämien	2'597.50		2'700.00		2'719.60	
3144.00	Unterhalt Hochbauten	5'453.50		4'000.00		7'857.70	
3150.00	Unterhalt Büromöbel und -geräte, Schulmobiliar					810.40	
3151.00	Unterhalt Apparate, Maschinen, Geräte, Fahrzeuge, Werkzeuge	405.60		1'000.00		849.75	
3300.40	Planmässige Abschreibungen Hochbauten VV	5'924.70		6'000.00		901.32	
3930.00	Interne Verrechnung von Betriebs- und Verwaltungskosten	2'801.47		5'700.00		5'253.15	
4472.00	Vergütung für Benützigungen Liegenschaften VV		29'400.00		29'400.00		12'250.00
0292	Ofenhaus	549.72		1'400.00		666.80	
3101.00	Betriebs-, Verbrauchsmaterial	15.95		100.00		15.95	
3120.00	Ver- und Entsorgung Liegenschaften VV	116.82		200.00		233.90	
3134.00	Sachversicherungsprämien	51.85		100.00		51.85	
3144.00	Unterhalt Hochbauten	365.10		1'000.00		365.10	
0293	Verwaltungsliegenschaft Lochholz und Diverse	2'819.29	4'091.00	4'900.00	4'200.00	1'768.66	4'241.00

Funktionale Gliederung		Rechnung 2025		Budget 2025*		Rechnung 2024	
		Aufwand	Ertrag	Aufwand	Ertrag	Aufwand	Ertrag
3010.00	Löhne des Verwaltungs- und Betriebspersonals	1'351.57		1'400.00		1'286.74	
3050.00	AG-Beiträge AHV, IV, EO, ALV, Verwaltungskosten	91.88		100.00		87.47	
3052.00	AG-Beiträge an andere Pensionskassen	153.50		200.00		122.46	
3053.00	AG-Beiträge an Unfallversicherungen	25.07				33.00	
3054.00	AG-Beiträge an Familienausgleichskassen	33.52				31.91	
3055.00	AG-Beiträge an Krankentaggeldversicherungen	19.10				18.18	
3101.00	Betriebs-, Verbrauchsmaterial	1'083.20		2'500.00			
3120.00	Ver- und Entsorgung Liegenschaften VV					27.45	
3134.00	Sachversicherungsprämien	61.45		100.00		61.45	
3144.00	Unterhalt Hochbauten			500.00			
3160.00	Miete und Pacht Liegenschaften			100.00		100.00	
4470.00	Pacht- und Mietzinse Liegenschaften VV		3'641.00		3'600.00		3'611.00
4472.00	Vergütung für Benützungen Liegenschaften VV		450.00		600.00		630.00
0299	Pachtland Gemeinde	85'382.65	224'302.00	83'800.00	218'300.00	78'884.88	223'907.50
3000.00	Löhne Tag- und Sitzungsgelder an Behörden und Kommissionen	90.00		1'000.00		397.50	
3010.00	Löhne des Verwaltungs- und Betriebspersonals	406.81		400.00		2'029.67	
3010.09	Erstattung von Lohn des Verwaltungs- und Betriebspersonals	-28.00					
3050.00	AG-Beiträge AHV, IV, EO, ALV, Verwaltungskosten	27.66				137.98	
3052.00	AG-Beiträge an andere Pensionskassen	47.91		100.00		109.47	
3053.00	AG-Beiträge an Unfallversicherungen	5.71				28.48	
3054.00	AG-Beiträge an Familienausgleichskassen	10.09				50.34	
3055.00	AG-Beiträge an Krankentaggeldversicherungen	7.21				29.62	

Funktionale Gliederung		Rechnung 2025		Budget 2025*		Rechnung 2024	
		Aufwand	Ertrag	Aufwand	Ertrag	Aufwand	Ertrag
3134.00	Sachversicherungsprämien	112.30		100.00		112.30	
3140.00	Unterhalt Grundstücke	17'818.75		11'000.00		10'000.00	
3300.30	Planmässige Abschreibungen Tiefbauten VV allgemeiner Haushalt	6'971.97		7'000.00		6'971.97	
3632.00	Beiträge an Gemeinden und Gemeindezweckverbände (BVK Kerzers und Lurtigen)	11'713.14		11'000.00		10'914.95	
3632.01	Beiträge an Gemeinden und Gemeindezweckverbände (BVK Ried-Murten und ABGR)	48'199.10		53'200.00		48'102.60	
4470.00	Pacht- und Mietzinse Liegenschaften VV		224'302.00		218'300.00		218'316.50
4479.00	Übrige Erträge Liegenschaften VV						5'591.00
1	ÖFFENTLICHE ORDNUNG UND SICHERHEIT, VERTEIDIGUNG	184'989.40	5'270.70	203'000.00	5'200.00	200'880.08	5'200.70
14	Allgemeines Rechtswesen	37'616.15		42'400.00		35'689.30	
140	Allgemeines Rechtswesen	37'616.15		42'400.00		35'689.30	
1400	Allgemeines Rechtswesen (allgemein)					210.00	
3000.00	Löhne Tag- und Sitzungsgelder an Behörden und Kommissionen					210.00	
1402	Kinder- und Erwachsenenschutz	37'616.15		42'400.00		35'479.30	
3612.00	Entschädigungen an Gemeinden und Gemeindezweckverbände	37'616.15		42'400.00		35'479.30	
15	Feuerwehr	100'628.00		107'700.00		106'467.00	30.00
150	Feuerwehr	100'628.00		107'700.00		106'467.00	30.00
1500	Feuerwehr	100'628.00		107'700.00		106'467.00	30.00
3632.00	Beiträge an Gemeinden und Gemeindezweckverbände	100'628.00		107'700.00		106'467.00	
4240.00	Benützungsgebühren und Dienstleistungen						30.00
16	Verteidigung	46'745.25	5'270.70	52'900.00	5'200.00	58'723.78	5'170.70
161	Militärische Verteidigung	10'856.73	3'779.88	10'900.00	3'800.00	18'356.73	3'779.88

Funktionale Gliederung		Rechnung 2025		Budget 2025*		Rechnung 2024	
		Aufwand	Ertrag	Aufwand	Ertrag	Aufwand	Ertrag
1610	Militärische Verteidigung	10'856.73	3'779.88	10'900.00	3'800.00	18'356.73	3'779.88
3134.00	Sachversicherungsprämien	194.25		200.00		194.25	
3151.00	Unterhalt Apparate, Maschinen, Geräte, Fahrzeuge, Werkzeuge					7'500.00	
3300.40	Planmässige Abschreibungen Hochbauten VV	10'662.48		10'700.00		10'662.48	
4660.00	Planmässige Auflösung passivierter Investitionsbeiträge vom Bund		3'779.88		3'800.00		3'779.88
162	Zivile Verteidigung	35'888.52	1'490.82	42'000.00	1'400.00	40'367.05	1'390.82
1620	Zivilschutz	31'559.02	1'490.82	37'700.00	1'400.00	36'086.55	1'390.82
3101.00	Betriebs-, Verbrauchsmaterial					382.30	
3111.00	Maschinen, Geräte und Fahrzeuge	599.00				3'414.30	
3120.00	Ver- und Entsorgung Liegenschaften VV	3'340.52		3'700.00		4'930.60	
3130.02	Dienstleistungen Dritter (Telefon, Internet)	571.90		600.00		606.00	
3134.00	Sachversicherungsprämien	673.10		700.00		673.10	
3144.00	Unterhalt Hochbauten			5'900.00		181.50	
3300.40	Planmässige Abschreibungen Hochbauten VV	23'554.10		23'600.00		23'554.10	
3631.00	Beiträge an Kantone und Konkordate	2'820.40		3'200.00		2'344.65	
4472.00	Vergütung für Benützungen Liegenschaften VV		300.00		200.00		200.00
4660.00	Planmässige Auflösung passivierter Investitionsbeiträge vom Bund		1'190.82		1'200.00		1'190.82
1626	Regionale Zivilschutzorganisation	4'329.50		4'300.00		4'280.50	
3612.00	Entschädigungen an Gemeinden und Gemeindezweckverbände	4'329.50		4'300.00		4'280.50	
2	BILDUNG	1'721'968.87	64'816.17	1'784'200.00	63'800.00	1'679'650.33	61'445.02
21	Obligatorische Schule	1'511'782.32	64'816.17	1'574'400.00	63'800.00	1'485'851.13	61'445.02
211	Primarschule I	97'668.65		97'000.00		98'609.35	
2110	Kindergarten	97'668.65		97'000.00		98'609.35	
3611.00	Entschädigungen an Kantone und Konkordate	97'668.65		97'000.00		98'609.35	

Funktionale Gliederung		Rechnung 2025		Budget 2025*		Rechnung 2024	
		Aufwand	Ertrag	Aufwand	Ertrag	Aufwand	Ertrag
212	Primarschule II	580'328.95	880.00	599'100.00	1'500.00	584'171.80	1'331.10
2120	Primarstufe	580'328.95	880.00	599'100.00	1'500.00	584'171.80	1'331.10
3100.00	Büromaterial	106.80					
3102.00	Drucksachen, Publikationen	1'034.40		1'500.00		1'331.10	
3103.00	Fachliteratur, Zeitschriften	877.20					
3611.00	Entschädigungen an Kantone und Konkordate	410'708.60		408'400.00		409'706.55	
3611.02	Entschädigungen an Kantone und Konkordate (Rahmenkredit Schuljahr 2022/23-2027/28)	61'320.90		70'000.00		67'747.75	
3612.00	Entschädigungen an Gemeinden und Gemeinde- zweckverbände	106'281.05		119'200.00		105'386.40	
4260.00	Rückerstattungen und Kostenbeteiligung Dritter		880.00		1'500.00		1'331.10
213	Orientierungsschule	494'700.00		531'700.00	4'400.00	469'770.00	2'070.00
2130	Orientierungsschule	494'700.00		531'700.00	4'400.00	469'770.00	2'070.00
3102.00	Drucksachen, Publikationen			4'400.00		2'070.00	
3612.00	Entschädigungen an Gemeinden und Gemeinde- zweckverbände	494'700.00		527'300.00		467'700.00	
4260.00	Rückerstattungen und Kostenbeteiligung Dritter				4'400.00		2'070.00
214	Musikschulen			3'100.00		1'797.50	
2140	Musikschulen			3'100.00		1'797.50	
3611.00	Entschädigungen an Kantone und Konkordate			3'100.00		1'797.50	
217	Schulliegenschaften	207'550.02	1'004.67	207'400.00	2'300.00	200'362.16	1'323.75
2170	Schulliegenschaften	207'550.02	1'004.67	207'400.00	2'300.00	200'362.16	1'323.75
3010.00	Löhne des Verwaltungs- und Betriebspersonals	28'795.58		29'000.00		27'238.52	
3010.02	Rückstellungen Ueberstunden und Ferien MA	689.04				1'299.21	
3010.09	Erstattung von Lohn des Verwaltungs- und Be- triebspersonals	-268.13					
3050.00	AG-Beiträge AHV, IV, EO, ALV, Verwaltungskos- ten	1'957.54		2'000.00		1'816.90	

Funktionale Gliederung		Rechnung 2025		Budget 2025*		Rechnung 2024	
		Aufwand	Ertrag	Aufwand	Ertrag	Aufwand	Ertrag
3052.00	AG-Beiträge an andere Pensionskassen	3'812.56		3'900.00		3'388.95	
3053.00	AG-Beiträge an Unfallversicherungen	534.22		500.00		685.43	
3054.00	AG-Beiträge an Familienausgleichskassen	714.14		700.00		662.82	
3055.00	AG-Beiträge an Krankentaggeldversicherungen	557.97		600.00		518.85	
3099.00	Übriger Personalaufwand	545.20					
3101.00	Betriebs-, Verbrauchsmaterial	3'363.55		3'100.00		2'374.07	
3110.00	Büromöbel und -geräte, Schulmobiliar	1'487.25		1'000.00		1'123.15	
3111.00	Maschinen, Geräte und Fahrzeuge	502.95		1'000.00		1'215.23	
3120.00	Ver- und Entsorgung Liegenschaften VV	19'188.72		15'700.00		14'478.50	
3130.02	Dienstleistungen Dritter (Telefon, Internet)	2'643.55		2'600.00		2'545.85	
3130.10	Abfuhr- und Deponiekosten Hausmüll / Sperr- und Wischgut	228.00		300.00		258.40	
3134.00	Sachversicherungsprämien	4'571.40		4'800.00		4'787.95	
3144.00	Unterhalt Hochbauten	8'401.85		6'700.00		9'780.75	
3150.00	Unterhalt Büromöbel und -geräte, Schulmobiliar	1'577.35		2'600.00			
3151.00	Unterhalt Apparate, Maschinen, Geräte, Fahrzeuge, Werkzeuge	335.55		5'000.00		275.85	
3300.40	Planmässige Abschreibungen Hochbauten VV	127'911.73		127'900.00		127'911.73	
4240.00	Benützungsgebühren und Dienstleistungen		250.00		400.00		850.00
4260.00	Rückerstattungen und Kostenbeteiligung Dritter						473.75
4470.00	Pacht- und Mietzinse Liegenschaften VV		25.00				
4479.00	Übrige Erträge Liegenschaften VV		729.67		1'900.00		
218	Ausserschulische Betreuungseinrichtungen	88'107.86	62'931.50	92'200.00	55'600.00	88'075.57	56'720.17
2180	Ausserschulische Betreuungseinrichtungen	88'107.86	62'931.50	92'200.00	55'600.00	88'075.57	56'720.17
3010.00	Löhne des Verwaltungs- und Betriebspersonals	57'205.92		53'000.00		56'388.06	
3010.02	Rückstellungen Ueberstunden und Ferien MA	679.03					

Funktionale Gliederung		Rechnung 2025		Budget 2025*		Rechnung 2024	
		Aufwand	Ertrag	Aufwand	Ertrag	Aufwand	Ertrag
3010.09	Erstattung von Lohn des Verwaltungs- und Betriebspersonals	-1'005.84					
3050.00	AG-Beiträge AHV, IV, EO, ALV, Verwaltungskosten	3'888.86		3'600.00		3'833.18	
3052.00	AG-Beiträge an andere Pensionskassen	6'141.28		6'400.00		6'707.71	
3053.00	AG-Beiträge an Unfallversicherungen	624.64		600.00		667.34	
3054.00	AG-Beiträge an Familienausgleichskassen	1'418.71		1'300.00		1'398.43	
3055.00	AG-Beiträge an Krankentaggeldversicherungen	831.33		800.00		909.00	
3090.00	Aus- und Weiterbildung des Personals	178.00		1'400.00		220.00	
3091.00	Personalwerbung			1'000.00			
3099.00	Übriger Personalaufwand	449.15		400.00		200.00	
3101.00	Betriebs-, Verbrauchsmaterial	690.60		1'800.00		709.35	
3105.00	Lebensmittel	14'166.45		14'700.00		10'567.40	
3110.00	Büromöbel und -geräte, Schulmobiliar			1'000.00		2'654.65	
3113.00	Hardware			1'000.00			
3130.00	Dienstleistungen Dritter			500.00			
3130.01	Dienstleistungen Dritter (Porti, Briefmarken)	118.00		500.00		262.60	
3130.02	Dienstleistungen Dritter (Telefon, Internet)	252.00		200.00		228.00	
3130.04	Dienstleistungen Dritter (Mitglieder- und Verbandsbeiträge)	874.70		1'000.00		941.00	
3170.00	Reisekosten und Spesen	1'595.03		3'000.00		2'388.85	
4260.00	Rückerstattungen und Kostenbeteiligung Dritter		47'436.25		41'100.00		43'709.37
4260.01	Rückerstattungen und Kostenbeteiligung Dritter (Lebensmittel)		14'094.40		12'600.00		10'916.00
4631.00	Beiträge von Kantonen und Konkordaten		1'400.85		1'900.00		2'094.80
219	Obligatorische Schule, n.a.g.	43'426.84		43'900.00		43'064.75	
2190	Schulleitung und Schulverwaltung	1'992.29		1'000.00		1'706.15	
3000.00	Löhne Tag- und Sitzungsgelder an Behörden und Kommissionen	1'838.00		1'000.00		1'477.50	

Funktionale Gliederung		Rechnung 2025		Budget 2025*		Rechnung 2024	
		Aufwand	Ertrag	Aufwand	Ertrag	Aufwand	Ertrag
3050.00	AG-Beiträge AHV, IV, EO, ALV, Verwaltungskosten	128.04					
3053.00	AG-Beiträge an Unfallversicherungen	2.19					
3054.00	AG-Beiträge an Familienausgleichskassen	24.06					
3110.00	Büromöbel und -geräte, Schulmobiliar					228.65	
2195	Schülertransporte	41'434.55		42'900.00		41'358.60	
3130.00	Dienstleistungen Dritter	41'434.55		42'900.00		41'358.60	
22	Sonderschulen	192'160.85		191'100.00		181'989.10	
220	Sonderschulen	192'160.85		191'100.00		181'989.10	
2200	Sonderschulen	192'160.85		191'100.00		181'989.10	
3611.00	Entschädigungen an Kantone und Konkordate	8'108.90		9'200.00		8'733.45	
3631.00	Beiträge an Kantone und Konkordate	184'051.95		181'900.00		173'255.65	
23	Berufliche Grundbildung	18'025.70		18'700.00		11'810.10	
230	Berufliche Grundbildung	18'025.70		18'700.00		11'810.10	
2300	Berufliche Grundbildung	18'025.70		18'700.00		11'810.10	
3611.00	Entschädigungen an Kantone und Konkordate	18'025.70		18'700.00		11'810.10	
3	KULTUR, SPORT UND FREIZEIT	276'809.55	29'951.57	290'500.00	37'700.00	308'687.38	52'713.44
32	Kultur, übriges	142'514.70	14'485.82	156'800.00	12'600.00	164'834.41	37'761.69
329	Kultur, n.a.g. (nicht anderweitig genannt)	142'514.70	14'485.82	156'800.00	12'600.00	164'834.41	37'761.69
3290	Kultur, n.a.g.	15'361.35		25'000.00		12'707.45	
3000.00	Löhne Tag- und Sitzungsgelder an Behörden und Kommissionen	908.00		2'000.00			
3010.00	Löhne des Verwaltungs- und Betriebspersonals	880.00					
3050.00	AG-Beiträge AHV, IV, EO, ALV, Verwaltungskosten	187.89					
3053.00	AG-Beiträge an Unfallversicherungen	4.19					
3054.00	AG-Beiträge an Familienausgleichskassen	45.86					
3102.00	Drucksachen, Publikationen	141.60				152.40	

Funktionale Gliederung		Rechnung 2025		Budget 2025*		Rechnung 2024	
		Aufwand	Ertrag	Aufwand	Ertrag	Aufwand	Ertrag
3130.01	Dienstleistungen Dritter (Porti, Briefmarken)	284.06		400.00			
3170.00	Reisekosten und Spesen	4'909.75		4'500.00		4'255.05	
3632.00	Beiträge an Gemeinden und Gemeindezweckverbände	4'500.00		14'500.00		4'500.00	
3636.00	Beiträge an private Organisationen ohne Erwerbszweck	3'500.00		3'600.00		3'800.00	
3293	Riederhalle	127'153.35	14'485.82	131'800.00	12'600.00	152'126.96	37'761.69
3010.00	Löhne des Verwaltungs- und Betriebspersonals	16'969.97		15'600.00		20'252.67	
3010.09	Erstattung von Lohn des Verwaltungs- und Betriebspersonals	-56.00					
3050.00	AG-Beiträge AHV, IV, EO, ALV, Verwaltungskosten	1'153.60		1'100.00		1'376.83	
3052.00	AG-Beiträge an andere Pensionskassen	1'490.21		1'500.00		1'558.25	
3053.00	AG-Beiträge an Unfallversicherungen	235.90		200.00		364.34	
3054.00	AG-Beiträge an Familienausgleichskassen	420.84		400.00		502.26	
3055.00	AG-Beiträge an Krankentaggeldversicherungen	227.78		200.00		250.39	
3101.00	Betriebs-, Verbrauchsmaterial	3'506.77		2'100.00		2'895.33	
3105.00	Lebensmittel	905.32		500.00		693.58	
3111.00	Maschinen, Geräte und Fahrzeuge	3'178.14					
3120.00	Ver- und Entsorgung Liegenschaften VV	2'680.43		8'400.00		9'254.75	
3134.00	Sachversicherungsprämien	2'472.80		2'700.00		2'730.00	
3144.00	Unterhalt Hochbauten	7'672.65		8'600.00		22'861.47	
3151.00	Unterhalt Apparate, Maschinen, Geräte, Fahrzeuge, Werkzeuge	1'043.35		2'000.00		3'427.45	
3300.40	Planmässige Abschreibungen Hochbauten VV	82'450.12		82'800.00		80'706.49	
3930.00	Interne Verrechnung von Betriebs- und Verwaltungskosten	2'801.47		5'700.00		5'253.15	

Funktionale Gliederung		Rechnung 2025		Budget 2025*		Rechnung 2024	
		Aufwand	Ertrag	Aufwand	Ertrag	Aufwand	Ertrag
4250.00	Verkäufe		1'411.00		500.00		1'327.60
4260.00	Rückerstattungen und Kostenbeteiligung Dritter		66.00		1'000.00		653.25
4290.00	Übrige Entgelte		-0.02				
4472.00	Vergütung für Benützungen Liegenschaften VV		10'735.00		8'800.00		26'856.25
4479.00	Übrige Erträge Liegenschaften VV						6'650.75
4660.10	Planmässige Auflösung passivierter Investitionsbeiträge von Kanton und Konkordaten		2'175.50		2'200.00		2'175.50
4660.50	Planmässige Auflösung passivierter Investitionsbeiträge von privaten Unternehmungen		98.34		100.00		98.34
34	Sport und Freizeit	134'294.85	15'465.75	133'700.00	25'100.00	143'852.97	14'951.75
341	Sport	125'652.85	15'465.75	125'100.00	25'100.00	135'200.87	14'951.75
3410	Turnhalle	125'652.85	15'465.75	125'100.00	25'100.00	135'200.87	14'951.75
3010.00	Löhne des Verwaltungs- und Betriebspersonals	8'549.22		8'600.00		10'395.22	
3010.09	Erstattung von Lohn des Verwaltungs- und Betriebspersonals	-202.27					
3050.00	AG-Beiträge AHV, IV, EO, ALV, Verwaltungskosten	581.19		600.00		677.04	
3052.00	AG-Beiträge an andere Pensionskassen	1'114.36		1'100.00		1'342.66	
3053.00	AG-Beiträge an Unfallversicherungen	158.61		200.00		255.10	
3054.00	AG-Beiträge an Familienausgleichskassen	212.02		200.00		246.99	
3055.00	AG-Beiträge an Krankentaggeldversicherungen	164.48		200.00		190.98	
3101.00	Betriebs-, Verbrauchsmaterial	1'882.49		1'500.00		647.49	
3111.00	Maschinen, Geräte und Fahrzeuge	3'844.95		6'500.00		236.30	
3120.00	Ver- und Entsorgung Liegenschaften VV	20'045.31		24'000.00		23'996.15	
3130.02	Dienstleistungen Dritter (Telefon, Internet)	26.64					
3134.00	Sachversicherungsprämien	3'939.70		3'200.00		3'239.70	

Funktionale Gliederung		Rechnung 2025		Budget 2025*		Rechnung 2024	
		Aufwand	Ertrag	Aufwand	Ertrag	Aufwand	Ertrag
3144.00	Unterhalt Hochbauten	6'401.00		5'100.00		17'526.75	
3151.00	Unterhalt Apparate, Maschinen, Geräte, Fahrzeuge, Werkzeuge	3'801.80		500.00		1'368.90	
3300.40	Planmässige Abschreibungen Hochbauten VV	75'133.35		73'400.00		75'077.59	
4260.00	Rückerstattungen und Kostenbeteiligung Dritter						663.45
4472.00	Vergütung für Benützungen Liegenschaften VV		5'358.30		2'100.00		3'353.60
4479.00	Übrige Erträge Liegenschaften VV		4'076.11		11'200.00		
4660.10	Planmässige Auflösung passivierter Investitionsbeiträge von Kanton und Konkordaten		428.40		400.00		428.40
4930.00	Interne Verrechnung von Betriebs- und Verwaltungskosten		5'602.94		11'400.00		10'506.30
342	Freizeit	8'642.00		8'600.00		8'652.10	
3420	Freizeit	8'642.00		8'600.00		8'652.10	
3632.00	Beiträge an Gemeinden und Gemeindezweckverbände	800.00					
3636.00	Beiträge an private Organisationen ohne Erwerbszweck	7'842.00		8'600.00		8'652.10	
4	GESUNDHEIT	556'057.75		607'500.00	1'000.00	543'200.45	12'119.45
41	Spitäler, Kranken- und Pflegeheime	347'260.55		385'000.00		346'034.40	11'788.45
411	Spitäler	5'503.80		5'000.00		5'458.55	
4110	Spitäler	5'503.80		5'000.00		5'458.55	
3611.00	Entschädigungen an Kantone und Konkordate	5'503.80		5'000.00		5'458.55	
412	Kranken-, Alters- und Pflegeheime	341'756.75		380'000.00		340'575.85	11'788.45
4120	Kranken-, Alters- und Pflegeheime	341'756.75		380'000.00		340'575.85	11'788.45
3612.00	Entschädigungen an Gemeinden und Gemeindezweckverbände	98'381.90		120'800.00		99'719.95	
3631.00	Beiträge an Kantone und Konkordate	220'808.90		238'400.00		216'954.20	
3660.20	Planmässige Abschreibungen Investitionsbeiträge an Gemeinden und Zweckverbände	22'565.95		20'800.00		23'901.70	

Funktionale Gliederung		Rechnung 2025		Budget 2025*		Rechnung 2024	
		Aufwand	Ertrag	Aufwand	Ertrag	Aufwand	Ertrag
4612.00	Entschädigungen von Gemeinden und Gemein- dezweckverbänden						11'788.45
42	Ambulante Krankenpflege	207'900.95		221'300.00		196'655.05	
421	Ambulante Krankenpflege	199'231.45		203'000.00		182'967.55	
4210	Ambulante Krankenpflege	199'231.45		203'000.00		182'967.55	
3612.00	Entschädigungen an Gemeinden und Gemeinde- zweckverbände	198'883.85		202'700.00		182'622.95	
3636.00	Beiträge an private Organisationen ohne Er- werbszweck	347.60		300.00		344.60	
4220	Rettungsdienste	8'669.50		18'300.00		13'687.50	
3612.00	Entschädigungen an Gemeinden und Gemeinde- zweckverbände	8'669.50		18'300.00		13'687.50	
43	Gesundheitsprävention	896.25		1'200.00	1'000.00	511.00	331.00
433	Schulgesundheitsdienst	896.25		1'200.00	1'000.00	511.00	331.00
4330	Schulgesundheitsdienst	896.25		1'200.00	1'000.00	511.00	331.00
3136.00	Honorare privatärztlicher Tätigkeit	896.25		1'200.00		511.00	
4260.00	Rückerstattungen und Kostenbeteiligung Dritter				1'000.00		331.00
5	SOZIALE SICHERHEIT	568'585.60	1'265.90	589'300.00	1'300.00	535'263.80	1'256.10
52	Invalidität	358'822.30		358'700.00		345'102.35	
523	Invalidenheime	358'822.30		358'700.00		345'102.35	
5230	Invalidenheime	358'822.30		358'700.00		345'102.35	
3631.00	Beiträge an Kantone und Konkordate	358'822.30		358'700.00		345'102.35	
53	Alter und Hinterlassene		1'265.90		1'300.00		1'256.10
531	Alters- und Hinterlassenenversicherung AHV		1'265.90		1'300.00		1'256.10
5310	Alters- und Hinterlassenenversicherung AHV		1'265.90		1'300.00		1'256.10
4611.00	Entschädigungen von Kantonen und Konkordaten		1'265.90		1'300.00		1'256.10
54	Familie und Jugend	88'719.15		93'800.00		69'569.15	

Funktionale Gliederung		Rechnung 2025		Budget 2025*		Rechnung 2024	
		Aufwand	Ertrag	Aufwand	Ertrag	Aufwand	Ertrag
541	Familienzulagen	7'025.30		7'300.00		6'524.95	
5410	Familienzulagen	7'025.30		7'300.00		6'524.95	
3631.00	Beiträge an Kantone und Konkordate	7'025.30		7'300.00		6'524.95	
544	Jugendschutz	65'227.00		73'800.00		53'719.00	
5440	Jugendschutz (allgemein)	65'227.00		73'800.00		53'719.00	
3000.00	Löhne Tag- und Sitzungsgelder an Behörden und Kommissionen			1'000.00		405.00	
3632.00	Beiträge an Gemeinden und Gemeindezweckverbände	65'227.00		72'800.00		53'114.00	
3636.00	Beiträge an private Organisationen ohne Erwerbszweck					200.00	
545	Leistungen an Familien	16'466.85		12'700.00		9'325.20	
5451	Familienergänzende Tagesbetreuungseinrichtungen	16'466.85		12'700.00		9'325.20	
3636.00	Beiträge an private Organisationen ohne Erwerbszweck	3'611.80		3'700.00		4'914.00	
3637.00	Beiträge an private Haushalte	12'855.05		9'000.00		4'411.20	
55	Arbeitslosigkeit	22'884.50		22'600.00		22'625.50	
559	Arbeitslosigkeit n.a.g.	22'884.50		22'600.00		22'625.50	
5590	Arbeitslosigkeit n.a.g.	22'884.50		22'600.00		22'625.50	
3631.00	Beiträge an Kantone und Konkordate	22'884.50		22'600.00		22'625.50	
57	Sozialhilfe und Asylwesen	98'159.65		114'200.00		97'966.80	
572	Wirtschaftliche Hilfe	94'319.30		111'200.00		95'073.35	
5720	Gesetzliche wirtschaftliche Hilfe	94'319.30		111'200.00		95'073.35	
3611.00	Entschädigungen an Kantone und Konkordate	7'832.55		8'100.00		7'060.90	
3611.01	Entschädigungen an Kantone und Konkordate (Anteil SHG, Auslagen Sozialdienste)	12'711.95		25'400.00		17'737.95	
3612.00	Entschädigungen an Gemeinden und Gemeindezweckverbände	73'774.80		77'700.00		70'274.50	
579	Fürsorge, n.a.g.	3'840.35		3'000.00		2'893.45	

Funktionale Gliederung		Rechnung 2025		Budget 2025*		Rechnung 2024	
		Aufwand	Ertrag	Aufwand	Ertrag	Aufwand	Ertrag
5790	Fürsorge, n.a.g.	3'840.35		3'000.00		2'893.45	
3611.00	Entschädigungen an Kantone und Konkordate	3'540.35		2'900.00		2'893.45	
3636.00	Beiträge an private Organisationen ohne Erwerbszweck	300.00		100.00			
6	VERKEHR UND NACHRICHTENÜBERMITTLUNG	399'130.37	12'170.48	409'900.00	12'400.00	397'181.59	16'559.97
61	Strassenverkehr	326'079.02	3'482.68	325'200.00	2'400.00	325'908.59	7'294.02
615	Gemeindestrassen	326'079.02	3'482.68	325'200.00	2'400.00	325'908.59	7'294.02
6150	Gemeindestrassen	326'079.02	3'482.68	325'200.00	2'400.00	325'908.59	7'294.02
3000.00	Löhne Tag- und Sitzungsgelder an Behörden und Kommissionen	615.00		1'000.00		2'137.50	
3010.00	Löhne des Verwaltungs- und Betriebspersonals	111'704.25		110'000.00		110'302.11	
3010.01	Löhne nebenamtliches Personal	152.00					
3010.02	Rückstellungen Ueberstunden und Ferien MA	-3'265.28				5'085.73	
3050.00	AG-Beiträge AHV, IV, EO, ALV, Verwaltungskosten	7'593.67		7'400.00		7'498.28	
3052.00	AG-Beiträge an andere Pensionskassen	14'926.41		15'200.00		14'917.40	
3053.00	AG-Beiträge an Unfallversicherungen	2'031.80		2'000.00		2'804.17	
3054.00	AG-Beiträge an Familienausgleichskassen	2'770.27		2'700.00		2'735.45	
3055.00	AG-Beiträge an Krankentaggeldversicherungen	1'534.62		1'500.00		1'538.75	
3090.00	Aus- und Weiterbildung des Personals	250.00		1'000.00			
3101.00	Betriebs-, Verbrauchsmaterial	6'925.15		5'700.00		5'356.27	
3101.01	Betriebs-, Verbrauchsmaterial (Treibstoff)	7'254.85		7'800.00		7'676.20	
3101.02	Betriebs-, Verbrauchsmaterial (Streusalz, Sand und Kies)	3'168.00		4'000.00		4'608.00	
3111.00	Maschinen, Geräte und Fahrzeuge	3'210.55		2'000.00		5'691.70	
3112.00	Kleider, Wäsche, Vorhänge	592.90		1'000.00			
3120.00	Ver- und Entsorgung Liegenschaften VV	10'615.40		6'000.00		8'524.20	

Funktionale Gliederung		Rechnung 2025		Budget 2025*		Rechnung 2024	
		Aufwand	Ertrag	Aufwand	Ertrag	Aufwand	Ertrag
3130.10	Abfuhr- und Deponiekosten Hausmüll / Sperr- und Wischgut	9'304.95		5'000.00		5'039.50	
3132.00	Honorare externe Berater, Gutachter, Fachexperten etc.	1'459.35				3'288.10	
3134.00	Sachversicherungsprämien	2'974.85		3'500.00		3'347.80	
3137.00	Steuern und Abgaben	2'616.00		2'700.00		2'579.00	
3141.00	Unterhalt Strassen / Verkehrswege	28'580.35		40'600.00		25'820.75	
3141.01	Unterhalt Strassen / Verkehrswege (öffentliche Plätze)	31'258.55		27'300.00		28'875.25	
3141.02	Unterhalt Strassen / Verkehrswege (Flurwege)	8'456.10		4'900.00		3'727.90	
3144.00	Unterhalt Hochbauten	153.70					
3151.00	Unterhalt Apparate, Maschinen, Geräte, Fahrzeuge, Werkzeuge	9'294.50		12'500.00		18'692.90	
3161.00	Mieten, Benützungskosten, Mobilien	9'501.65		9'900.00		8'417.75	
3170.00	Reisekosten und Spesen	1'352.00		1'300.00		1'404.15	
3190.00	Schadenersatzleistungen	3'000.00					
3300.10	Planmässige Abschreibungen Strassen / Verkehrswege VV	26'822.97		29'000.00		24'615.28	
3300.60	Planmässige Abschreibungen Mobilien VV	15'338.71		15'300.00		15'338.70	
3660.40	Planmässige Abschreibungen Investitionsbeiträge an öffentliche Unternehmungen	5'885.75		5'900.00		5'885.75	
4240.00	Benützungsgebühren und Dienstleistungen		1'076.80		1'500.00		5'213.95
4260.00	Rückerstattungen und Kostenbeteiligung Dritter		1'520.25				1'194.45
4660.70	Planmässige Auflösung passivierter Investitionsbeiträge von privaten Haushalten		885.63		900.00		885.62
62	Öffentlicher Verkehr	73'051.35	8'687.80	84'700.00	10'000.00	71'273.00	9'265.95
621	Öffentliche Verkehrsinfrastruktur	10'979.00		11'200.00		10'880.00	
6210	Bahninfrastruktur	10'979.00		11'200.00		10'880.00	
3611.00	Entschädigungen an Kantone und Konkordate	10'979.00		11'200.00		10'880.00	
622	Regional- und Agglomerationsverkehr	53'748.00		63'900.00		51'541.00	

Funktionale Gliederung		Rechnung 2025		Budget 2025*		Rechnung 2024	
		Aufwand	Ertrag	Aufwand	Ertrag	Aufwand	Ertrag
6220	Regional- und Agglomerationsverkehr	53'748.00		63'900.00		51'541.00	
3611.00	Entschädigungen an Kantone und Konkordate	53'748.00		63'900.00		51'541.00	
629	Öffentlicher Verkehr, n.a.g.	8'324.35	8'687.80	9'600.00	10'000.00	8'852.00	9'265.95
6290	Öffentlicher Verkehr, n.a.g.	8'324.35	8'687.80	9'600.00	10'000.00	8'852.00	9'265.95
3109.00	Übriger Material- und Warenaufwand	8'324.35		9'600.00		8'852.00	
4250.00	Verkäufe		8'390.00		9'600.00		8'845.00
4250.01	Verkäufe SBB Tageskarten / Kommission		297.80		400.00		420.95
7	UMWELTSCHUTZ UND RAUMORDNUNG	1'063'200.41	1'018'573.44	1'234'200.00	1'156'900.00	1'050'349.50	1'113'210.14
71	Wasserversorgung	326'220.71	326'220.71	395'900.00	395'900.00	375'267.54	375'267.54
710	Wasserversorgung	326'220.71	326'220.71	395'900.00	395'900.00	375'267.54	375'267.54
7101	Wasserwerk (Gemeindebetrieb)	326'220.71	326'220.71	395'900.00	395'900.00	375'267.54	375'267.54
3000.00	Löhne Tag- und Sitzungsgelder an Behörden und Kommissionen			2'000.00		3'127.50	
3010.00	Löhne des Verwaltungs- und Betriebspersonals	9'801.96		10'600.00		5'640.55	
3010.09	Erstattung von Lohn des Verwaltungs- und Betriebspersonals	-279.98					
3050.00	AG-Beiträge AHV, IV, EO, ALV, Verwaltungskosten	666.34		700.00		383.45	
3052.00	AG-Beiträge an andere Pensionskassen	1'300.59		1'500.00		831.85	
3053.00	AG-Beiträge an Unfallversicherungen	163.45		200.00		125.43	
3054.00	AG-Beiträge an Familienausgleichskassen	243.09		200.00		139.89	
3055.00	AG-Beiträge an Krankentaggeldversicherungen	153.08		200.00		89.11	
3090.00	Aus- und Weiterbildung des Personals	960.04		1'000.00		960.04	
3105.00	Lebensmittel	828.71		20'000.00		114.62	
3111.00	Maschinen, Geräte und Fahrzeuge			3'000.00		6'850.00	

Funktionale Gliederung		Rechnung 2025		Budget 2025*		Rechnung 2024	
		Aufwand	Ertrag	Aufwand	Ertrag	Aufwand	Ertrag
3120.00	Ver- und Entsorgung Liegenschaften VV	6'957.34		12'800.00		12'758.20	
3130.00	Dienstleistungen Dritter	1'721.65		2'200.00		15'203.43	
3130.01	Dienstleistungen Dritter (Porti, Briefmarken)	243.66		600.00		322.85	
3130.02	Dienstleistungen Dritter (Telefon, Internet)	790.51		500.00		554.13	
3130.04	Dienstleistungen Dritter (Mitglieder- und Verbandsbeiträge)	1'242.35		1'200.00		627.00	
3132.00	Honorare externe Berater, Gutachter, Fachexperten etc.	7'486.95		3'000.00		7'880.59	
3134.00	Sachversicherungsprämien	441.30		400.00		440.45	
3143.00	Unterhalt Tiefbauten	20'221.51		61'000.00		49'406.84	
3151.00	Unterhalt Apparate, Maschinen, Geräte, Fahrzeuge, Werkzeuge	190.25		2'100.00		2'487.29	
3158.00	Unterhalt immaterielle Anlagen	677.15				677.15	
3181.00	Tatsächliche Forderungsverluste			500.00			
3300.30	Planmässige Abschreibungen Tiefbauten VV allgemeiner Haushalt	18'112.08		18'400.00		18'112.07	
3510.00	Einlagen in Spezialfinanzierungen des EK (Walterhalt SFWE)	157'300.00		157'300.00		152'279.00	
3632.00	Beiträge an Gemeinden und Gemeindezweckverbände	84'067.40		83'000.00		83'000.00	
3635.00	Beiträge an private Unternehmungen	12'931.28		13'500.00		13'256.10	
4240.01	Benützungsgebühren und Dienstleistungen (Grundgebühren)		138'020.82		137'800.00		138'628.10
4240.02	Benützungsgebühren und Dienstleistungen (Benützungsggebühr)		166'155.06		165'300.00		160'062.35
4250.00	Verkäufe		200.00				
4260.00	Rückerstattungen und Kostenbeteiligung Dritter						19'168.60
4470.00	Pacht- und Mietzinse Liegenschaften VV		541.55		600.00		541.55

Funktionale Gliederung		Rechnung 2025		Budget 2025*		Rechnung 2024	
		Aufwand	Ertrag	Aufwand	Ertrag	Aufwand	Ertrag
4510.00	Entnahmen aus Spezialfinanzierungen des EK (Werterhalt SFWE)		3'107.94		3'400.00		3'107.93
4510.01	Entnahmen aus Spezialfinanzierungen des EK (Rechnungsausgleich SFRA)		3'191.20		73'800.00		38'754.87
4660.10	Planmässige Auflösung passivierter Investitionsbeiträge von Kanton und Konkordaten		415.73		400.00		415.73
4660.70	Planmässige Auflösung passivierter Investitionsbeiträge von privaten Haushalten		14'588.41		14'600.00		14'588.41
72	Abwasserbeseitigung	535'927.96	535'927.96	601'800.00	601'800.00	439'448.25	439'448.25
720	Abwasserbeseitigung	535'927.96	535'927.96	601'800.00	601'800.00	439'448.25	439'448.25
7201	Abwasserbeseitigung (Gemeindebetrieb)	535'927.96	535'927.96	601'800.00	601'800.00	439'448.25	439'448.25
3000.00	Löhne Tag- und Sitzungsgelder an Behörden und Kommissionen					1'057.50	
3010.00	Löhne des Verwaltungs- und Betriebspersonals	5'419.68		5'700.00		1'918.62	
3010.09	Erstattung von Lohn des Verwaltungs- und Betriebspersonals	-279.98					
3050.00	AG-Beiträge AHV, IV, EO, ALV, Verwaltungskosten	368.43		400.00		130.43	
3052.00	AG-Beiträge an andere Pensionskassen	632.63		900.00		289.64	
3053.00	AG-Beiträge an Unfallversicherungen	82.15		100.00		29.02	
3054.00	AG-Beiträge an Familienausgleichskassen	134.41		100.00		47.58	
3055.00	AG-Beiträge an Krankentaggeldversicherungen	91.16		100.00		36.99	
3120.00	Ver- und Entsorgung Liegenschaften VV	2'563.99		5'100.00		5'189.93	
3130.00	Dienstleistungen Dritter			500.00		419.98	
3130.01	Dienstleistungen Dritter (Porti, Briefmarken)			200.00			
3130.02	Dienstleistungen Dritter (Telefon, Internet)	30.36				91.07	

Funktionale Gliederung		Rechnung 2025		Budget 2025*		Rechnung 2024	
		Aufwand	Ertrag	Aufwand	Ertrag	Aufwand	Ertrag
3132.00	Honorare externe Berater, Gutachter, Fachexperten etc.	1'990.02		56'000.00		1'034.99	
3143.00	Unterhalt Tiefbauten	12'298.88		56'000.00		36'428.02	
3151.00	Unterhalt Apparate, Maschinen, Geräte, Fahrzeuge, Werkzeuge					1'817.99	
3181.00	Tatsächliche Forderungsverluste			500.00			
3300.30	Planmässige Abschreibungen Tiefbauten VV allgemeiner Haushalt	40'771.20		29'500.00		27'870.16	
3510.00	Einlagen in Spezialfinanzierungen des EK (Werterhalt SFWE)	190'900.00		190'900.00		138'622.00	
3612.00	Entschädigungen an Gemeinden und Gemeindezweckverbände	225'647.69		225'700.00		192'290.13	
3660.20	Planmässige Abschreibungen Investitionsbeiträge an Gemeinden und Zweckverbände	55'277.34		30'100.00		32'174.20	
4240.01	Benützungsgebühren und Dienstleistungen (Grundgebühren)		133'500.00		133'500.00		133'548.35
4240.02	Benützungsgebühren und Dienstleistungen (Benützungsgebühr)		196'600.00		196'600.00		177'089.00
4510.00	Entnahmen aus Spezialfinanzierungen des EK (Werterhalt SFWE)		50'226.62		13'800.00		14'222.41
4510.01	Entnahmen aus Spezialfinanzierungen des EK (Rechnungsausgleich SFRA)		109'779.42		212'100.00		68'766.54
4660.70	Planmässige Auflösung passivierter Investitionsbeiträge von privaten Haushalten		45'821.92		45'800.00		45'821.95
73	Abfallbeseitigung	154'003.67	154'003.67	155'200.00	155'200.00	164'548.00	164'548.00
730	Abfallbeseitigung	154'003.67	154'003.67	155'200.00	155'200.00	164'548.00	164'548.00
7301	Abfallbeseitigung (Gemeindebetrieb)	154'003.67	154'003.67	155'200.00	155'200.00	164'548.00	164'548.00
3010.00	Löhne des Verwaltungs- und Betriebspersonals	17'976.69		18'300.00		18'300.20	
3010.09	Erstattung von Lohn des Verwaltungs- und Betriebspersonals	-279.98					
3050.00	AG-Beiträge AHV, IV, EO, ALV, Verwaltungskosten	1'222.06		1'200.00		1'244.05	
3052.00	AG-Beiträge an andere Pensionskassen	2'170.76		2'400.00		2'365.44	
3053.00	AG-Beiträge an Unfallversicherungen	314.32		300.00		433.75	

Funktionale Gliederung		Rechnung 2025		Budget 2025*		Rechnung 2024	
		Aufwand	Ertrag	Aufwand	Ertrag	Aufwand	Ertrag
3054.00	AG-Beiträge an Familienausgleichskassen	445.83		500.00		453.85	
3055.00	AG-Beiträge an Krankentaggeldversicherungen	269.58		300.00		275.99	
3111.00	Maschinen, Geräte und Fahrzeuge					353.98	
3130.00	Dienstleistungen Dritter	4'925.02		7'500.00		6'120.81	
3130.01	Dienstleistungen Dritter (Porti, Briefmarken)	490.70		1'700.00		898.69	
3130.05	Dienstleistungen Dritter (Verwaltungskosten Fakturation)	2'867.99		3'500.00		1'514.71	
3130.10	Abfuhr- und Deponiekosten Hausmüll / Sperrgut	61'300.58		61'600.00		60'516.10	
3130.11	Abfuhr- und Deponiekosten Grüngut	38'364.02		39'400.00		39'345.69	
3130.12	Abfuhr- und Deponiekosten Sammelstellen	11'273.81		12'500.00		10'528.13	
3161.00	Mieten, Benützungskosten, Mobilien	4'146.51		4'400.00		4'299.99	
3181.00	Tatsächliche Forderungsverluste			300.00		173.91	
3199.00	Übriger Betriebsaufwand	134.51					
3510.01	Einlagen in Spezialfinanzierung des EK (Rechnungsausgleich SFRA)	8'381.27		1'300.00		17'722.71	
4240.01	Benützungsgebühren und Dienstleistungen (Grundgebühren)		38'572.55		42'700.00		43'928.70
4240.02	Benützungsgebühren und Dienstleistungen (Benützungsgebühr)		108'387.68		104'800.00		110'486.60
4250.00	Verkäufe		4'594.60		5'200.00		6'852.38
4260.00	Rückerstattungen und Kostenbeteiligung Dritter						805.20
4634.00	Beiträge von öffentlichen Unternehmungen		2'448.84		2'500.00		2'475.12
74	Verbauungen	25'439.92		28'700.00		41'828.81	128'405.85
741	Gewässerverbauungen	25'439.92		28'700.00		41'828.81	128'405.85
7410	Gewässerverbauungen	25'439.92		28'700.00		41'828.81	128'405.85
3130.00	Dienstleistungen Dritter					633.50	

Funktionale Gliederung		Rechnung 2025		Budget 2025*		Rechnung 2024	
		Aufwand	Ertrag	Aufwand	Ertrag	Aufwand	Ertrag
3142.00	Unterhalt Wasserbau	6'308.05		2'000.00		1'684.20	
3300.20	Planmässige Abschreibungen Wasserbau VV	2'614.27		2'600.00		2'614.26	
3301.20	Ausserplanmässige Abschreibungen Wasserbau VV					24'362.00	
3632.00	Beiträge an Gemeinden und Gemeindezweckverbände	16'517.60		23'200.00		12'534.85	
3660.50	Planmässige Abschreibungen Investitionsbeiträge an private Unternehmungen			900.00			
4260.00	Rückerstattungen und Kostenbeteiligung Dritter						633.50
4632.00	Beiträge von Gemeinden und Gemeindezweckverbänden						127'772.35
77	Übriger Umweltschutz	17'114.24	1'232.00	23'000.00	4'000.00	15'697.20	2'838.00
771	Friedhof und Bestattung	17'114.24	1'232.00	23'000.00	4'000.00	15'697.20	2'838.00
7710	Friedhof und Bestattung	17'114.24	1'232.00	23'000.00	4'000.00	15'697.20	2'838.00
3010.00	Löhne des Verwaltungs- und Betriebspersonals	4'890.65		4'900.00		4'042.04	
3050.00	AG-Beiträge AHV, IV, EO, ALV, Verwaltungskosten	332.47		300.00		274.77	
3052.00	AG-Beiträge an andere Pensionskassen	571.32		600.00		425.17	
3053.00	AG-Beiträge an Unfallversicherungen	89.15		100.00		100.06	
3054.00	AG-Beiträge an Familienausgleichskassen	121.29		100.00		100.27	
3055.00	AG-Beiträge an Krankentaggeldversicherungen	71.09		100.00		55.68	
3101.00	Betriebs-, Verbrauchsmaterial	3'650.95		3'000.00		1'146.95	
3120.00	Ver- und Entsorgung Liegenschaften VV			900.00		949.45	
3130.00	Dienstleistungen Dritter			3'000.00		890.00	
3130.01	Dienstleistungen Dritter (Porti, Briefmarken)	458.00		800.00		1'124.80	
3130.10	Abfuhr- und Deponiekosten Hausmüll / Sperr- und Wischgut	1'299.45		500.00		671.60	
3130.11	Abfuhr- und Deponiekosten Grüngut			500.00		572.25	
3134.00	Sachversicherungsprämien	10.00				10.00	

Funktionale Gliederung		Rechnung 2025		Budget 2025*		Rechnung 2024	
		Aufwand	Ertrag	Aufwand	Ertrag	Aufwand	Ertrag
3143.00	Unterhalt Tiefbauten			2'000.00			
3144.00	Unterhalt Hochbauten	335.95		1'000.00		50.25	
3160.00	Miete und Pacht Liegenschaften	1'234.05		1'200.00		1'234.05	
3300.30	Planmässige Abschreibungen Tiefbauten VV all-gemeiner Haushalt	4'049.87		4'000.00		4'049.86	
4240.00	Benützungsgebühren und Dienstleistungen		610.00		300.00		580.00
4260.00	Rückerstattungen und Kostenbeteiligung Dritter		622.00		3'700.00		2'258.00
79	Raumordnung	4'493.91	1'189.10	29'600.00		13'559.70	2'702.50
790	Raumordnung	4'493.91	1'189.10	29'600.00		13'559.70	2'702.50
7900	Raumordnung (allgemein)	4'493.91	1'189.10	29'600.00		13'559.70	2'702.50
3000.00	Löhne Tag- und Sitzungsgelder an Behörden und Kommissionen	370.00		6'000.00		1'020.00	
3010.00	Löhne des Verwaltungs- und Betriebspersonals	1'194.64		1'200.00		84.10	
3050.00	AG-Beiträge AHV, IV, EO, ALV, Verwaltungskosten	81.21		100.00		5.72	
3052.00	AG-Beiträge an andere Pensionskassen	204.50		200.00		7.14	
3053.00	AG-Beiträge an Unfallversicherungen	16.76				2.16	
3054.00	AG-Beiträge an Familienausgleichskassen	29.63				2.09	
3055.00	AG-Beiträge an Krankentaggeldversicherungen	23.67				1.19	
3130.04	Dienstleistungen Dritter (Mitglieder- und Verbandsbeiträge)	134.55		100.00		134.55	
3131.00	Planungen und Projektierungen Dritter			9'000.00			
3132.00	Honorare externe Berater, Gutachter, Fachexperten etc.	2'378.20		13'000.00		12'243.95	
3170.00	Reisekosten und Spesen	60.75				58.80	
4260.00	Rückerstattungen und Kostenbeteiligung Dritter		1'189.10				2'702.50

Funktionale Gliederung		Rechnung 2025		Budget 2025*		Rechnung 2024	
		Aufwand	Ertrag	Aufwand	Ertrag	Aufwand	Ertrag
8	VOLKSWIRTSCHAFT	5'730.50	336.50	7'600.00	200.00	8'369.62	5'026.50
81	Landwirtschaft	2'036.50		1'900.00	200.00	4'003.67	
812	Landwirtschaftliche Strukturverbesserungen	2'036.50		1'700.00		4'003.67	
8120	Strukturverbesserungen	2'036.50		1'700.00		4'003.67	
3000.00	Löhne Tag- und Sitzungsgelder an Behörden und Kommissionen	1'287.50				1'980.00	
3010.00	Löhne des Verwaltungs- und Betriebspersonals			1'000.00		1'219.81	
3050.00	AG-Beiträge AHV, IV, EO, ALV, Verwaltungskosten					17.15	
3052.00	AG-Beiträge an andere Pensionskassen					21.41	
3053.00	AG-Beiträge an Unfallversicherungen					6.47	
3054.00	AG-Beiträge an Familienausgleichskassen					6.26	
3055.00	AG-Beiträge an Krankentaggeldversicherungen					3.57	
3130.04	Dienstleistungen Dritter (Mitglieder- und Verbandsbeiträge)	749.00		700.00		749.00	
814	Landwirtschaftliche Produktionsverbesserungen Pflanzen			200.00	200.00		
8140	Produktionsverbesserung Pflanzen			200.00	200.00		
3130.00	Dienstleistungen Dritter			200.00			
4611.00	Entschädigungen von Kantonen und Konkordaten				200.00		
82	Forstwirtschaft	3'694.00	336.50	5'700.00		4'365.95	5'026.50
820	Forstwirtschaft	3'694.00	336.50	5'700.00		4'365.95	5'026.50
8200	Forstwirtschaft	3'694.00	336.50	5'700.00		4'365.95	5'026.50
3130.00	Dienstleistungen Dritter			1'000.00			
3130.04	Dienstleistungen Dritter (Mitglieder- und Verbandsbeiträge)	25.00				25.00	
3141.00	Unterhalt Strassen / Verkehrswege			1'000.00		671.95	

Funktionale Gliederung		Rechnung 2025		Budget 2025*		Rechnung 2024	
		Aufwand	Ertrag	Aufwand	Ertrag	Aufwand	Ertrag
3632.00	Beiträge an Gemeinden und Gemeindezweckverbände	3'669.00		3'700.00		3'669.00	
4470.00	Pacht- und Mietzinse Liegenschaften VV		26.50				26.50
4632.00	Beiträge von Gemeinden und Gemeindezweckverbänden		310.00				5'000.00
9	FINANZEN UND STEUERN	703'366.64	4'772'640.82	181'800.00	4'378'800.00	899'503.49	4'797'797.96
91	Steuern	-9'953.68	4'208'952.25	10'000.00	3'831'900.00	5'947.80	4'220'190.55
910	Steuern	-9'953.68	4'208'952.25	10'000.00	3'831'900.00	5'947.80	4'220'190.55
9100	Allgemeine Gemeindesteuern	-9'953.68	3'645'403.90	10'000.00	3'414'900.00	5'947.80	3'598'768.55
3180.00	Wertberichtigungen auf Forderungen	-10'100.00				5'400.00	
3181.00	Tatsächliche Forderungsverluste	114.07		10'000.00		481.45	
3199.00	Übriger Betriebsaufwand	32.25				66.35	
4000.00	Einkommenssteuern natürliche Personen Rechnungsjahr		2'541'883.85		2'769'300.00		2'545'393.25
4000.10	Einkommenssteuern natürliche Personen früherer Jahre		313'404.20				333'776.15
4000.30	Steuern auf Kapitaleistungen		72'826.50		34'100.00		129'470.30
4000.60	Pauschale Steueranrechnung natürliche Personen				-200.00		-54.05
4001.00	Vermögenssteuern natürliche Personen Rechnungsjahr		233'261.10		296'600.00		241'352.95
4001.10	Vermögenssteuern natürliche Personen früherer Jahre		35'603.40				4'733.45
4002.00	Quellensteuer natürliche Personen		295'067.65		200'100.00		248'170.50
4010.00	Gewinnsteuern juristische Personen Rechnungsjahr		103'468.95		109'600.00		83'780.10
4010.10	Gewinnsteuern juristische Personen früherer Jahre		41'156.15				7'849.65
4011.00	Kapitalsteuern juristische Personen Rechnungsjahr		5'071.05		5'400.00		4'381.70
4011.10	Kapitalsteuern juristische Personen früherer Jahre		3'661.05				-85.45

Funktionale Gliederung		Rechnung 2025		Budget 2025*		Rechnung 2024	
		Aufwand	Ertrag	Aufwand	Ertrag	Aufwand	Ertrag
9101	Sondersteuern		563'548.35		417'000.00		621'422.00
4021.00	Grundsteuern (Liegenschaftssteuern)		246'775.75		242'900.00		250'063.30
4022.00	Vermögensgewinnsteuern (Grundstücksteuer)		160'505.00		60'000.00		48'086.90
4023.00	Vermögensverkehrssteuern (Handänderungssteuer)		152'017.60		110'000.00		319'221.80
4033.00	Hundesteuer		4'250.00		4'100.00		4'050.00
93	Interkommunaler Finanzausgleich	107'973.00	65'787.00	108'000.00	65'800.00	114'785.00	67'239.00
930	Interkommunaler Finanzausgleich	107'973.00	65'787.00	108'000.00	65'800.00	114'785.00	67'239.00
9300	Interkommunaler Finanzausgleich	107'973.00	65'787.00	108'000.00	65'800.00	114'785.00	67'239.00
3622.00	Interkommunaler Finanzausgleich - Ressourcenausgleich	107'973.00		108'000.00		114'785.00	
4621.00	Finanz- und Lastenausgleich vom Kanton (Bedarfsausgleich)		44'230.00		44'200.00		41'690.00
4622.00	Finanz- und Lastenausgleich von Gemeinden und Gemeindeverbänden (Ressourcenausgleich)		21'557.00		21'600.00		25'549.00
95	Ertragsanteile, übrige	3'400.50	136'019.70	3'000.00	121'700.00	3'083.50	123'339.60
950	Ertragsanteile, übrige	3'400.50	136'019.70	3'000.00	121'700.00	3'083.50	123'339.60
9500	Ertragsanteile, übrige	3'400.50	136'019.70	3'000.00	121'700.00	3'083.50	123'339.60
3130.00	Dienstleistungen Dritter	3'400.50		3'000.00		3'083.50	
4601.00	Anteil am Ertrag kantonaler Steuern (Motorfahrzeugsteuer)		136'019.70		121'700.00		123'339.60
96	Vermögens- und Schuldenverwaltung	45'713.85	42'481.87	60'800.00	39'700.00	62'130.10	68'228.41
961	Zinsen	42'467.20	17'881.87	54'400.00	15'100.00	22'943.75	43'137.61
9610	Zinsen	42'467.20	17'881.87	54'400.00	15'100.00	22'943.75	43'137.61
3401.00	Verzinsung Finanzverbindlichkeiten	22'100.00		34'500.00			
3499.00	Übriger Finanzaufwand	20'367.20		19'900.00		22'943.75	
4401.00	Zinsen Forderungen und Kontokorrente		16'803.12		14'800.00		17'095.54
4402.00	Zinsen Finanzanlagen		828.75				25'792.07
4420.00	Dividenden		250.00		300.00		250.00
963	Liegenschaften des Finanzvermögens	3'246.65	24'600.00	6'400.00	24'600.00	39'186.35	25'090.80

Funktionale Gliederung		Rechnung 2025		Budget 2025*		Rechnung 2024	
		Aufwand	Ertrag	Aufwand	Ertrag	Aufwand	Ertrag
9630	Liegenschaften des Finanzvermögens	3'246.65	24'600.00	6'400.00	24'600.00	39'186.35	25'090.80
3131.00	Planungen und Projektierungen Dritter					31'456.85	
3430.00	Baulicher Unterhalt Grundstücke FV	869.80		1'800.00		1'158.40	
3431.00	Nicht baulicher Liegenschaftenertrag durch Dritte					2'177.75	
3439.00	Übriger Liegenschaftsaufwand FV	2'376.85		4'600.00		4'393.35	
4430.00	Pacht- und Mietzinse Liegenschaften FV		21'600.00		21'600.00		21'600.00
4439.00	Übriger Liegenschaftenertrag FV		3'000.00		3'000.00		3'490.80
97	Rückverteilungen				300.00		372.05
971	Rückverteilungen aus CO2-Abgabe				300.00		372.05
9710	Rückverteilungen aus CO2-Abgabe				300.00		372.05
4699.00	Rückverteilung CO2-Abgabe				300.00		372.05
99	Nicht aufgeteilte Posten	556'232.97	319'400.00		319'400.00	713'557.09	318'428.35
990	Nicht aufgeteilte Posten		319'400.00		319'400.00		318'428.35
9900	Nicht aufgeteilte Posten		319'400.00		319'400.00		318'428.35
4895.00	Entnahmen aus Aufwertungsreserve		319'400.00		319'400.00		318'428.35
999	Abschluss	556'232.97				713'557.09	
9990	Abschluss	556'232.97				713'557.09	
9000.00	Ertragsüberschuss Erfolgsrechnung	556'232.97				713'557.09	
		6'186'950.42	6'186'950.42	6'023'100.00	5'929'700.00	6'323'785.28	6'323'785.28
	Gesamtergebnis				93'400.00		
		6'186'950.42	6'186'950.42	6'023'100.00	6'023'100.00	6'323'785.28	6'323'785.28

* Budgetkredit, Objektkredit, Verpflichtungskredit ohne Nachtragskredit

9.3 Erfolgsrechnung nach Artengliederung

Artengliederung		Rechnung 2025		Budget 2025*		Rechnung 2024	
		Aufwand	Ertrag	Aufwand	Ertrag	Aufwand	Ertrag
3	Aufwand	5'630'717.45		6'023'100.00		5'610'228.19	
30	Personalaufwand	789'421.52		794'100.00		818'167.53	
300	Behörden und Kommissionen	107'947.51		113'100.00		97'068.01	
3000	Löhne Tag- und Sitzungsgelder an Behörden und Kommissionen	107'947.51		113'100.00		97'068.01	
3000.00	Löhne Tag- und Sitzungsgelder an Behörden und Kommissionen	107'947.51		113'100.00		97'068.01	
301	Löhne des Verwaltungs- und Betriebspersonals	522'078.62		524'800.00		559'045.34	
3010	Löhne des Verwaltungs- und Betriebspersonals	522'078.62		524'800.00		559'045.34	
3010.00	Löhne des Verwaltungs- und Betriebspersonals	534'670.62		524'800.00		580'456.65	
3010.01	Löhne nebenamtliches Personal	152.00					
3010.02	Rückstellungen Ueberstunden und Ferien MA	-5'752.23				-21'411.31	
3010.09	Erstattung von Lohn des Verwaltungs- und Betriebspersonals	-6'991.77					
305	Arbeitgeberbeiträge	152'148.05		145'600.00		156'276.03	
3050	AG-Beiträge AHV, IV, EO, ALV, Verwaltungskosten	49'108.36		40'400.00		44'652.55	

3050.00	AG-Beiträge AHV, IV, EO, ALV, Verwaltungskosten	49'108.36	40'400.00	44'652.55
3052	AG-Beiträge an andere Pensionskassen	70'413.40	74'100.00	74'674.56
3052.00	AG-Beiträge an andere Pensionskassen	70'413.40	74'100.00	74'674.56
3053	AG-Beiträge an Unfallversicherungen	8'480.63	8'200.00	10'893.24
3053.00	AG-Beiträge an Unfallversicherungen	8'480.63	8'200.00	10'893.24
3054	AG-Beiträge an Familienausgleichskassen	15'604.46	14'600.00	16'289.87
3054.00	AG-Beiträge an Familienausgleichskassen	15'604.46	14'600.00	16'289.87
3055	AG-Beiträge an Krankentaggeldversicherungen	8'541.20	8'300.00	9'765.81
3055.00	AG-Beiträge an Krankentaggeldversicherungen	8'541.20	8'300.00	9'765.81
309	Übriger Personalaufwand	7'247.34	10'600.00	5'778.15
3090	Aus- und Weiterbildung des Personals	3'553.64	5'400.00	4'860.89
3090.00	Aus- und Weiterbildung des Personals	3'553.64	5'400.00	4'860.89
3091	Personalwerbung	1'822.15	1'400.00	
3091.00	Personalwerbung	1'822.15	1'400.00	
3099	Übriger Personalaufwand	1'871.55	3'800.00	917.26

3099.00	Übriger Personalaufwand	1'871.55	3'800.00	917.26
31	Sach- und übriger Betriebsaufwand	689'823.12	930'100.00	832'657.26
310	Material- und Warenaufwand	68'484.64	96'600.00	62'062.26
3100	Büromaterial	5'694.05	7'500.00	6'764.55
3100.00	Büromaterial	5'694.05	7'500.00	6'764.55
3101	Betriebs-, Verbrauchsmaterial	31'908.16	33'100.00	27'402.11
3101.00	Betriebs-, Verbrauchsmaterial	21'485.31	21'300.00	15'117.91
3101.01	Betriebs-, Verbrauchsmaterial (Treibstoff)	7'254.85	7'800.00	7'676.20
3101.02	Betriebs-, Verbrauchsmaterial (Streusalz, Sand und Kies)	3'168.00	4'000.00	4'608.00
3102	Drucksachen, Publikationen	5'780.40	11'200.00	7'668.00
3102.00	Drucksachen, Publikationen	5'780.40	11'200.00	7'668.00
3103	Fachliteratur, Zeitschriften	877.20		
3103.00	Fachliteratur, Zeitschriften	877.20		
3105	Lebensmittel	15'900.48	35'200.00	11'375.60
3105.00	Lebensmittel	15'900.48	35'200.00	11'375.60
3109	Übriger Material- und Warenaufwand	8'324.35	9'600.00	8'852.00

3109.00	Übriger Material- und Warenaufwand	8'324.35	9'600.00	8'852.00
311	Nicht aktivierbare Anlagen	14'973.44	20'700.00	23'557.41
3110	Büromöbel und -geräte, Schulmobiliar	3'015.00	5'200.00	5'795.90
3110.00	Büromöbel und -geräte, Schulmobiliar	3'015.00	5'200.00	5'795.90
3111	Maschinen, Geräte und Fahrzeuge	11'335.59	12'500.00	17'761.51
3111.00	Maschinen, Geräte und Fahrzeuge	11'335.59	12'500.00	17'761.51
3112	Kleider, Wäsche, Vorhänge	592.90	1'000.00	
3112.00	Kleider, Wäsche, Vorhänge	592.90	1'000.00	
3113	Hardware	29.95	2'000.00	
3113.00	Hardware	29.95	2'000.00	
312	Ver- und Entsorgung Liegenschaften VV	67'013.77	81'200.00	85'162.17
3120	Ver- und Entsorgung Liegenschaften VV	67'013.77	81'200.00	85'162.17
3120.00	Ver- und Entsorgung Liegenschaften VV	67'013.77	81'200.00	85'162.17
313	Dienstleistungen und Honorare	269'405.08	362'100.00	319'560.51
3130	Dienstleistungen Dritter	219'721.26	238'400.00	228'225.68

3130.00	Dienstleistungen Dritter	53'381.44	64'300.00	70'617.83
3130.01	Dienstleistungen Dritter (Porti, Briefmarken)	7'014.31	14'300.00	9'134.52
3130.02	Dienstleistungen Dritter (Telefon, Internet)	8'531.81	8'100.00	8'050.25
3130.03	Dienstleistungen Dritter (ID)	1'060.80	1'100.00	1'140.10
3130.04	Dienstleistungen Dritter (Mitglieder- und Verbandsbeiträge)	23'721.60	24'300.00	19'066.55
3130.05	Dienstleistungen Dritter (Verwaltungskosten Fakturation)	2'867.99	3'500.00	1'514.71
3130.06	Dienstleistungen Dritter (Betreibungskosten)	147.50	1'000.00	620.05
3130.07	Dienstleistungen Dritter (Bewilligungen, Baubewilligung)	1'225.00	2'000.00	1'150.00
3130.10	Abfuhr- und Deponiekosten Hausmüll / Sperr- und Wischgut	72'132.98	67'400.00	66'485.60
3130.11	Abfuhr- und Deponiekosten Grüngut	38'364.02	39'900.00	39'917.94
3130.12	Abfuhr- und Deponiekosten Sammelstellen	11'273.81	12'500.00	10'528.13
3131	Planungen und Projektierungen Dritter		9'000.00	31'456.85
3131.00	Planungen und Projektierungen Dritter		9'000.00	31'456.85
3132	Honorare externe Berater, Gutachter, Fachexperten etc.	19'607.07	84'500.00	30'578.08
3132.00	Honorare externe Berater, Gutachter, Fachexperten etc.	19'607.07	84'500.00	30'578.08

3134	Sachversicherungsprämien	26'278.25	25'800.00	25'923.65
3134.00	Sachversicherungsprämien	26'278.25	25'800.00	25'923.65
3136	Honorare privatärztlicher Tätigkeit	896.25	1'200.00	511.00
3136.00	Honorare privatärztlicher Tätigkeit	896.25	1'200.00	511.00
3137	Steuern und Abgaben	2'902.25	3'200.00	2'865.25
3137.00	Steuern und Abgaben	2'902.25	3'200.00	2'865.25
314	Baulicher und betrieblicher Unterhalt	153'725.94	238'600.00	215'238.43
3140	Unterhalt Grundstücke	17'818.75	11'000.00	10'000.00
3140.00	Unterhalt Grundstücke	17'818.75	11'000.00	10'000.00
3141	Unterhalt Strassen / Verkehrswege	68'295.00	73'800.00	59'095.85
3141.00	Unterhalt Strassen / Verkehrswege	28'580.35	41'600.00	26'492.70
3141.01	Unterhalt Strassen / Verkehrswege (öffentliche Plätze)	31'258.55	27'300.00	28'875.25
3141.02	Unterhalt Strassen / Verkehrswege (Moosstrassen)	8'456.10	4'900.00	3'727.90
3142	Unterhalt Wasserbau	6'308.05	2'000.00	1'684.20
3142.00	Unterhalt Wasserbau	6'308.05	2'000.00	1'684.20
3143	Unterhalt Tiefbauten	32'520.39	119'000.00	85'834.86

3143.00	Unterhalt Tiefbauten	32'520.39	119'000.00	85'834.86
3144	Unterhalt Hochbauten	28'783.75	32'800.00	58'623.52
3144.00	Unterhalt Hochbauten	28'783.75	32'800.00	58'623.52
315	Unterhalt Mobilien und immaterielle Anlagen	78'544.75	71'400.00	84'745.63
3150	Unterhalt Büromöbel und -geräte, Schulmobiliar	1'577.35	4'600.00	1'284.75
3150.00	Unterhalt Büromöbel und -geräte, Schulmobiliar	1'577.35	4'600.00	1'284.75
3151	Unterhalt Apparate, Maschinen, Geräte, Fahrzeuge, Werkzeuge	15'071.05	23'100.00	36'420.13
3151.00	Unterhalt Apparate, Maschinen, Geräte, Fahrzeuge, Werkzeuge	15'071.05	23'100.00	36'420.13
3153	Informatik-Unterhalt (Hardware)	2'388.60	500.00	5'971.25
3153.00	Informatik-Unterhalt (Hardware)	2'388.60	500.00	5'971.25
3158	Unterhalt immaterielle Anlagen	59'507.75	43'200.00	41'069.50
3158.00	Unterhalt immaterielle Anlagen	59'507.75	43'200.00	41'069.50
316	Mieten, Leasing, Pachten, Benützungsgebühren	17'822.56	18'000.00	16'477.59
3160	Miete und Pacht Liegenschaften	1'234.05	1'300.00	1'334.05
3160.00	Miete und Pacht Liegenschaften	1'234.05	1'300.00	1'334.05

3161	Mieten, Benützungskosten, Mobilien	13'648.16	14'300.00	12'717.74
3161.00	Mieten, Benützungskosten, Mobilien	13'648.16	14'300.00	12'717.74
3162	Raten für operatives Leasing	2'940.35	2'400.00	2'425.80
3162.00	Raten für operatives Leasing	2'940.35	2'400.00	2'425.80
317	Spesenentschädigungen	25'716.39	29'000.00	19'304.55
3170	Reisekosten und Spesen	25'716.39	29'000.00	19'304.55
3170.00	Reisekosten und Spesen	25'716.39	29'000.00	19'304.55
318	Wertberichtigungen auf Forderungen	-9'985.93	11'300.00	6'055.36
3180	Wertberichtigungen auf Forderungen	-10'100.00		5'400.00
3180.00	Wertberichtigungen auf Forderungen	-10'100.00		5'400.00
3181	Tatsächliche Forderungsverluste	114.07	11'300.00	655.36
3181.00	Tatsächliche Forderungsverluste	114.07	11'300.00	655.36
319	Verschiedener Betriebsaufwand	4'122.48	1'200.00	493.35
3190	Schadenersatzleistungen	3'000.00		
3190.00	Schadenersatzleistungen	3'000.00		
3199	Übriger Betriebsaufwand	1'122.48	1'200.00	493.35

3199.00	Übriger Betriebsaufwand	1'122.48	1'200.00	493.35
33	Abschreibungen Verwaltungsvermögen	440'317.55	430'200.00	442'748.01
330	Sachanlagen VV	440'317.55	430'200.00	442'748.01
3300	Planmässige Abschreibungen Sachanlagen	440'317.55	430'200.00	418'386.01
3300.10	Planmässige Abschreibungen Strassen / Verkehrswege VV	26'822.97	29'000.00	24'615.28
3300.20	Planmässige Abschreibungen Wasserbau VV	2'614.27	2'600.00	2'614.26
3300.30	Planmässige Abschreibungen Tiefbauten VV allgemeiner Haushalt	69'905.12	58'900.00	57'004.06
3300.40	Planmässige Abschreibungen Hochbauten VV	325'636.48	324'400.00	318'813.71
3300.60	Planmässige Abschreibungen Mobilien VV	15'338.71	15'300.00	15'338.70
3301	Ausserplanmässige Abschreibungen Sachanlagen			24'362.00
3301.20	Ausserplanmässige Abschreibungen Wasserbau VV			24'362.00
34	Finanzaufwand	45'713.85	60'800.00	30'673.25
340	Zinsaufwand	22'100.00	34'500.00	
3401	Verzinsung kurzfristige Finanzverbindlichkeiten	22'100.00	34'500.00	
3401.00	Verzinsung Finanzverbindlichkeiten	22'100.00	34'500.00	

343	Liegenschaftenaufwand Finanzvermögen	3'246.65	6'400.00	7'729.50
3430	Baulicher Unterhalt Liegenschaften FV	869.80	1'800.00	1'158.40
3430.00	Baulicher Unterhalt Grundstücke FV	869.80	1'800.00	1'158.40
3431	Nicht baulicher Unterhalt Liegenschaften FV			2'177.75
3431.00	Nicht baulicher Liegenschaftenerhaltung durch Dritte			2'177.75
3439	Übriger Liegenschaftsaufwand FV	2'376.85	4'600.00	4'393.35
3439.00	Übriger Liegenschaftsaufwand FV	2'376.85	4'600.00	4'393.35
349	Verschiedener Finanzaufwand	20'367.20	19'900.00	22'943.75
3499	Übriger Finanzaufwand	20'367.20	19'900.00	22'943.75
3499.00	Übriger Finanzaufwand	20'367.20	19'900.00	22'943.75
35	Einlagen in Fonds und Spezialfinanzierungen	356'581.27	349'500.00	308'623.71
351	Einlagen in Fonds und Spezialfinanzierungen im Eigenkapital	356'581.27	349'500.00	308'623.71
3510	Einlagen in Spezialfinanzierungen des EK	356'581.27	349'500.00	308'623.71
3510.00	Einlagen in Spezialfinanzierungen des EK (Werterhalt SFWE)	348'200.00	348'200.00	290'901.00
3510.01	Einlagen in Spezialfinanzierung des EK (Rechnungsausgleich SFRA)	8'381.27	1'300.00	17'722.71
36	Transferaufwand	3'303'257.20	3'447'000.00	3'166'852.13

361	Entschädigungen an öffentliche Gemeinwesen	1'938'432.84	2'061'300.00	1'865'417.78
3611	Entschädigungen an Kantone und Konkordate	690'148.40	722'900.00	693'976.55
3611.00	Entschädigungen an Kantone und Konkordate	616'115.55	627'500.00	608'490.85
3611.01	Entschädigungen an Kantone und Konkordate (Anteil SHG, Auslagen Sozialdienste)	12'711.95	25'400.00	17'737.95
3611.02	Entschädigungen an Kantone und Konkordate (Rahmenkredit)	61'320.90	70'000.00	67'747.75
3612	Entschädigungen an Gemeinden und Gemeindezweckverbände	1'248'284.44	1'338'400.00	1'171'441.23
3612.00	Entschädigungen an Gemeinden und Gemeindezweckverbände	1'248'284.44	1'338'400.00	1'171'441.23
362	Interkommunaler Finanzausgleich	107'973.00	108'000.00	114'785.00
3622	Interkommunaler Finanzausgleich - Ressourcenausgleich	107'973.00	108'000.00	114'785.00
3622.00	Interkommunaler Finanzausgleich - Ressourcenausgleich	107'973.00	108'000.00	114'785.00
363	Beiträge an öffentliche Gemeinwesen und Dritte	1'173'122.32	1'220'000.00	1'124'687.70
3631	Beiträge an Kantone und Konkordate	796'413.35	812'100.00	766'807.30
3631.00	Beiträge an Kantone und Konkordate	796'413.35	812'100.00	766'807.30
3632	Beiträge an Gemeinden und Gemeindezweckverbände	335'321.24	369'100.00	322'302.40
3632.00	Beiträge an Gemeinden und Gemeindezweckverbände	287'122.14	315'900.00	274'199.80

3632.01	Beiträge an Gemeinden und Gemeindezweckverbände (BVK Ried-Murten und ABGR)	48'199.10	53'200.00	48'102.60
3635	Beiträge an private Unternehmungen	12'931.28	13'500.00	13'256.10
3635.00	Beiträge an private Unternehmungen	12'931.28	13'500.00	13'256.10
3636	Beiträge an private Organisationen ohne Erwerbszweck	15'601.40	16'300.00	17'910.70
3636.00	Beiträge an private Organisationen ohne Erwerbszweck	15'601.40	16'300.00	17'910.70
3637	Beiträge an private Haushalte	12'855.05	9'000.00	4'411.20
3637.00	Beiträge an private Haushalte	12'855.05	9'000.00	4'411.20
366	Abschreibungen Investitionsbeiträge	83'729.04	57'700.00	61'961.65
3660	Planmässige Abschreibungen Investitionsbeiträge	83'729.04	57'700.00	61'961.65
3660.20	Planmässige Abschreibungen Investitionsbeiträge an Gemeinden und Zweckverbände	77'843.29	50'900.00	56'075.90
3660.40	Planmässige Abschreibungen Investitionsbeiträge an öffentliche Unternehmungen	5'885.75	5'900.00	5'885.75
3660.50	Planmässige Abschreibungen Investitionsbeiträge an private Unternehmungen		900.00	
39	Interne Verrechnungen	5'602.94	11'400.00	10'506.30
393	Betriebs- und Verwaltungskosten	5'602.94	11'400.00	10'506.30
3930	Interne Verrechnung von Betriebs- und Verwaltungskosten	5'602.94	11'400.00	10'506.30

3930.00	Interne Verrechnung von Betriebs- und Verwaltungskosten	5'602.94	11'400.00	10'506.30
4	Ertrag	6'186'950.42	5'929'700.00	6'323'785.28
40	Fiskalertrag	4'208'952.25	3'831'900.00	4'220'190.55
400	Direkte Steuern natürliche Personen	3'492'046.70	3'299'900.00	3'502'842.55
4000	Einkommenssteuern natürliche Personen	2'928'114.55	2'803'200.00	3'008'585.65
4000.00	Einkommenssteuern natürliche Personen Rechnungsjahr	2'541'883.85	2'769'300.00	2'545'393.25
4000.10	Einkommenssteuern natürliche Personen früherer Jahre	313'404.20		333'776.15
4000.30	Steuern auf Kapitaleistungen	72'826.50	34'100.00	129'470.30
4000.60	Pauschale Steueranrechnung natürliche Personen		-200.00	-54.05
4001	Vermögenssteuer natürliche Personen	268'864.50	296'600.00	246'086.40
4001.00	Vermögenssteuern natürliche Personen Rechnungsjahr	233'261.10	296'600.00	241'352.95
4001.10	Vermögenssteuern natürliche Personen früherer Jahre	35'603.40		4'733.45
4002	Quellensteuer natürliche Personen	295'067.65	200'100.00	248'170.50
4002.00	Quellensteuer natürliche Personen	295'067.65	200'100.00	248'170.50
401	Direkte Steuern juristische Personen	153'357.20	115'000.00	95'926.00

4010	Gewinn- und Kapitalsteuern juristische Personen	144'625.10	109'600.00	91'629.75
4010.00	Gewinnsteuern juristische Personen Rechnungsjahr	103'468.95	109'600.00	83'780.10
4010.10	Gewinnsteuern juristische Personen früherer Jahre	41'156.15		7'849.65
4011	Kapitalsteuern juristische Personen	8'732.10	5'400.00	4'296.25
4011.00	Kapitalsteuern juristische Personen Rechnungsjahr	5'071.05	5'400.00	4'381.70
4011.10	Kapitalsteuern juristische Personen früherer Jahre	3'661.05		-85.45
402	Übrige Direkte Steuern	559'298.35	412'900.00	617'372.00
4021	Grundsteuern	246'775.75	242'900.00	250'063.30
4021.00	Grundsteuern (Liegenschaftssteuern)	246'775.75	242'900.00	250'063.30
4022	Vermögensgewinnsteuern	160'505.00	60'000.00	48'086.90
4022.00	Vermögensgewinnsteuern	160'505.00	60'000.00	48'086.90
4023	Vermögensverkehrssteuern	152'017.60	110'000.00	319'221.80
4023.00	Vermögensverkehrssteuern	152'017.60	110'000.00	319'221.80
403	Besitz- und Aufwandsteuern	4'250.00	4'100.00	4'050.00
4033	Hundesteuer	4'250.00	4'100.00	4'050.00

4033.00	Hundesteuer	4'250.00	4'100.00	4'050.00
42	Entgelte	888'006.13	884'400.00	892'830.65
421	Gebühren für Amtshandlungen	18'229.69	19'000.00	16'088.85
4210	Gebühren für Amtshandlungen	18'229.69	19'000.00	16'088.85
4210.00	Gebühren für Amtshandlungen	10'699.69	11'000.00	10'689.95
4210.01	Gebühren für Amtshandlungen (Baubewilligung)	7'530.00	8'000.00	5'398.90
424	Benützungsgebühren und Dienstleistungen	783'747.91	783'300.00	771'252.05
4240	Benützungsgebühren und Dienstleistungen	783'747.91	783'300.00	771'252.05
4240.00	Benützungsgebühren und Dienstleistungen	2'511.80	2'600.00	7'508.95
4240.01	Benützungsgebühren und Dienstleistungen (Grundgebühren)	310'093.37	314'000.00	316'105.15
4240.02	Benützungsgebühren und Dienstleistungen (Benützungsg Gebühr)	471'142.74	466'700.00	447'637.95
425	Erlös aus Verkäufen	14'946.20	15'800.00	17'618.28
4250	Verkäufe	14'946.20	15'800.00	17'618.28
4250.00	Verkäufe	14'648.40	15'400.00	17'197.33
4250.01	Verkäufe SBB Tageskarten / Kommission	297.80	400.00	420.95
426	Rückerstattungen	71'052.35	66'300.00	87'871.47

4260	Rückerstattungen und Kostenbeteiligung Dritter	71'052.35	66'300.00	87'871.47
4260.00	Rückerstattungen und Kostenbeteiligung Dritter	56'957.95	53'700.00	76'955.47
4260.01	Rückerstattungen und Kostenbeteiligung Dritter	14'094.40	12'600.00	10'916.00
429	Übrige Entgelte	29.98		
4290	Übrige Entgelte	29.98		
4290.00	Übrige Entgelte	29.98		
44	Finanzertrag	322'067.00	316'400.00	346'255.56
440	Zinsertrag	17'631.87	14'800.00	42'887.61
4401	Zinsen Forderungen und Kontokorrente	16'803.12	14'800.00	17'095.54
4401.00	Zinsen Forderungen und Kontokorrente	16'803.12	14'800.00	17'095.54
4402	Zinsen Finanzanlagen	828.75		25'792.07
4402.00	Zinsen Finanzanlagen	828.75		25'792.07
442	Beteiligungsertrag FV	250.00	300.00	250.00
4420	Dividenden	250.00	300.00	250.00
4420.00	Dividenden	250.00	300.00	250.00

443	Liegenschaftenertrag FV	24'600.00	24'600.00	25'090.80
4430	Pacht- und Mietzinse Liegenschaften FV	21'600.00	21'600.00	21'600.00
4430.00	Pacht- und Mietzinse Liegenschaften FV	21'600.00	21'600.00	21'600.00
4439	Übriger Liegenschaftenertrag FV	3'000.00	3'000.00	3'490.80
4439.00	Übriger Liegenschaftenertrag FV	3'000.00	3'000.00	3'490.80
447	Liegenschaftenertrag VV	279'585.13	276'700.00	278'027.15
4470	Pacht- und Mietzinse Liegenschaften VV	228'536.05	222'500.00	222'495.55
4470.00	Pacht- und Mietzinse Liegenschaften VV	228'536.05	222'500.00	222'495.55
4472	Vergütung für Benützungen Liegenschaften VV	46'243.30	41'100.00	43'289.85
4472.00	Vergütung für Benützungen Liegenschaften VV	46'243.30	41'100.00	43'289.85
4479	Übrige Erträge Liegenschaften VV	4'805.78	13'100.00	12'241.75
4479.00	Übrige Erträge Liegenschaften VV	4'805.78	13'100.00	12'241.75
45	Entnahmen aus Fonds und Spezialfinanzierungen	166'305.18	303'100.00	124'851.75
451	Entnahmen aus Fonds und Spezialfinanzierungen im Eigenkapital	166'305.18	303'100.00	124'851.75
4510	Entnahmen aus Spezialfinanzierungen des EK	166'305.18	303'100.00	124'851.75
4510.00	Entnahmen aus Spezialfinanzierungen des EK (Werterhalt SFWE)	53'334.56	17'200.00	17'330.34

4510.01	Entnahmen aus Spezialfinanzierungen des EK (Rechnungsausgleich SFRA)	112'970.62	285'900.00	107'521.41
46	Transferertrag	276'616.92	263'100.00	410'722.12
460	Ertragsanteile	136'019.70	121'700.00	123'339.60
4601	Anteil an Kantonerträgen und Konkordaten	136'019.70	121'700.00	123'339.60
4601.00	Anteil am Ertrag kantonaler Steuern	136'019.70	121'700.00	123'339.60
461	Entschädigungen von öffentlichen Gemeinwesen	1'265.90	1'500.00	13'044.55
4611	Entschädigungen von Kantonen und Konkordaten	1'265.90	1'500.00	1'256.10
4611.00	Entschädigungen von Kantonen und Konkordaten	1'265.90	1'500.00	1'256.10
4612	Entschädigungen von Gemeinden und Gemeindeverbänden			11'788.45
4612.00	Entschädigungen von Gemeinden und Gemeindezweckverbänden			11'788.45
462	Interkommunaler Finanzausgleich	65'787.00	65'800.00	67'239.00
4621	Interkommunaler Finanzausgleich - Bedarfsausgleich	44'230.00	44'200.00	41'690.00
4621.00	Finanz- und Lastenausgleich vom Kanton	44'230.00	44'200.00	41'690.00
4622	Interkommunaler Finanzausgleich - Ressourcenausgleich	21'557.00	21'600.00	25'549.00
4622.00	Finanz- und Lastenausgleich von Gemeinden und Gemeindeverbänden	21'557.00	21'600.00	25'549.00

463	Beiträge von öffentlichen Gemeinwesen und Dritten	4'159.69	4'400.00	137'342.27
4631	Beiträge von Kantonen und Konkordaten	1'400.85	1'900.00	2'094.80
4631.00	Beiträge von Kantonen und Konkordaten	1'400.85	1'900.00	2'094.80
4632	Beiträge von Gemeinden und Gemeindezweckverbänden	310.00		132'772.35
4632.00	Beiträge von Gemeinden und Gemeindezweckverbänden	310.00		132'772.35
4634	Beiträge von öffentlichen Unternehmungen	2'448.84	2'500.00	2'475.12
4634.00	Beiträge von öffentlichen Unternehmungen	2'448.84	2'500.00	2'475.12
466	Auflösung passivierte Investitionsbeiträge	69'384.63	69'400.00	69'384.65
4660	Planmässige Auflösung passivierter Investitionsbeiträge	69'384.63	69'400.00	69'384.65
4660.00	Planmässige Auflösung passivierter Investitionsbeiträge vom Bund	4'970.70	5'000.00	4'970.70
4660.10	Planmässige Auflösung passivierter Investitionsbeiträge von Kanton und Konkordaten	3'019.63	3'000.00	3'019.63
4660.50	Planmässige Auflösung passivierter Investitionsbeiträge von privaten Unternehmungen	98.34	100.00	98.34
4660.70	Planmässige Auflösung passivierter Investitionsbeiträge von privaten Haushalten	61'295.96	61'300.00	61'295.98
469	Verschiedener Transferertrag		300.00	372.05
4699	Rückverteilungen		300.00	372.05

4699.00	Rückverteilung CO2-Abgabe			300.00		372.05
48	Ausserordentlicher Ertrag	319'400.00		319'400.00		318'428.35
489	Entnahmen aus dem Eigenkapital	319'400.00		319'400.00		318'428.35
4895	Entnahmen aus Aufwertungsreserve	319'400.00		319'400.00		318'428.35
4895.00	Entnahmen aus Aufwertungsreserve	319'400.00		319'400.00		318'428.35
49	Interne Verrechnungen	5'602.94		11'400.00		10'506.30
493	Betriebs- und Verwaltungskosten	5'602.94		11'400.00		10'506.30
4930	Interne Verrechnung von Betriebs- und Verwaltungskosten	5'602.94		11'400.00		10'506.30
4930.00	Interne Verrechnung von Betriebs- und Verwaltungskosten	5'602.94		11'400.00		10'506.30
9	Abschlusskonten	556'232.97			713'557.09	
90	Abschluss Erfolgsrechnung	556'232.97			713'557.09	
900	Abschluss allgemeiner Haushalt	556'232.97			713'557.09	
9000	Ertragsüberschuss Erfolgsrechnung	556'232.97			713'557.09	
9000.00	Ertragsüberschuss Erfolgsrechnung	556'232.97			713'557.09	
		6'186'950.42	6'186'950.42	6'023'100.00	5'929'700.00	6'323'785.28
						6'323'785.28

* Budgetkredit, Objektkredit, Verpflichtungskredit ohne Nachtragskredit

9.4 Erfolgsrechnung nach Funktionen / Erläuterungen Abweichungen

Erläuterungen zu Abweichungen zum Budget mit mehr als CHF 5'000

Funktionale Gliederung		Rechnung 2025	Budget 2025*	Rechnung 2024	Abweichung Rechnung 2025 / Budget 2025		Erläuterungen
					Betrag	%	
0	ALLGEMEINE VERWALTUNG						
01	Legislative und Exekutive						
011	Legislative						
0110	Legislative						
3010.00	Löhne des Verwaltungs- und Betriebspersonals	7'407.75	4'300.00	3'408.41	3'107.75	72.27	leicht andere funktionale Aufteilung als im Vorjahr.
012	Exekutive						
0120	Exekutive						
3000.00	Löhne Tag- und Sitzungsgelder an Behörden und Kommissionen	97'111.13	93'000.00	79'900.51	4'111.13	4.42	Mehr Stunden geleistet durch GR als im Vorjahr.
3050.00	AG-Beiträge AHV, IV, EO, ALV, Verwaltungskosten	12'677.63	4'900.00	5'380.50	7'777.63	158.73	Arbeitnehmerbeiträge AHV/IV/EO/ALV des Gemeinderats von Gemeinde bezahlt. Andere Verbuchung als im Vorjahr.
3052.00	AG-Beiträge an andere Pensionskassen	34'577.15	38'000.00	40'035.87	-3'422.85	-9.01	geringere Beiträge aufgrund jüngerer Belegschaft
3132.00	Honorare externe Berater, Gutachter, Fachexperten etc.	87.55	5'000.00		-4'912.45	-98.25	Im 2025 gab es relativ wenig Projekte im Bereich Verwaltung, bei denen externe Beratung nötig war.
3134.00	Sachversicherungsprämien	8'177.75	7'300.00	7'555.20	877.75	12.02	

3158.00	Unterhalt immaterielle Anlagen (Software)	58'830.60	43'200.00	40'392.35	15'630.60	36.18	Die Umstellung der Cloud-Infrastruktur der Verwaltung wurde teurer als erwartet. Der Nachtragskredit von CHF 12'000 (Beschluss von der Gemeindeversammlung Mai 2025) ist hier im Budget nicht enthalten.
4260.00	Rückerstattungen und Kostenbeteiligung Dritter	-5'244.35	-1'000.00	-961.30	-4'244.35	424.44	Überschussbeteiligung Mobiliar 2024 wurde hier verbucht.
029	Verwaltungsliegenschaften, n.a.g.						
0290	Verwaltungsliegenschaft ZIFEWEGE						
3120.00	Ver- und Entsorgung Liegenschaften VV	1'505.24	4'400.00	4'819.04	-2'894.76	-65.79	geringere Energiekosten, leicht andere Aufteilung als 2024.
3930.00	Interne Verrechnung von Betriebs- und Verwaltungskosten	2'801.47	5'700.00	5'253.15	-2'898.53	-50.85	Dieser Posten betrifft die Pelletlager zur Heizung. Die funktionale Aufteilung ist leicht anders als im Vorjahr.
0299	Pachtland Gemeinde						
3140.00	Unterhalt Grundstücke	17'818.75	11'000.00	10'000.00	6'818.75	61.99	Mehrkosten für Drainage des Pachtlandes der Gemeinde (20% der Kosten durch Gemeinde bezahlt). Bereits bewilligter Nachtragskredit nicht im Budget enthalten.
3632.01	Beiträge an Gemeinden und Gemeindezweckverbände (BVK Ried-Murten und ABGR)	48'199.10	53'200.00	48'102.60	-5'000.90	-9.40	geringere Kosten als budgetiert von Seiten der Verbände
4470.00	Pacht- und Mietzinse Liegenschaften VV	-224'302.00	-218'300.00	-218'316.50	-6'002.00	2.75	Mehreinnahmen, weil im 2024 ein Vertrag nicht verrechnet wurde. Dieser wurde im 2025 noch nachträglich in Rechnung gestellt.
1	ÖFFENTLICHE ORDNUNG UND SICHERHEIT, VERTEIDIGUNG						
14	Allgemeines Rechtswesen						
140	Allgemeines Rechtswesen						
1400	Allgemeines Rechtswesen (allgemein)						
1402	Kinder- und Erwachsenenschutz						

3612.00	Entschädigungen an Gemeinden und Gemeindezweckverbände	37'616.15	42'400.00	35'479.30	-4'783.85	-11.28	geringere Kosten im Bereich Berufsbeistandschaft als budgetiert
15	Feuerwehr						
150	Feuerwehr						
1500	Feuerwehr						
3632.00	Beiträge an Gemeinden und Gemeindezweckverbände	100'628.00	107'700.00	106'467.00	-7'072.00	-6.57	tiefere Betriebskosten als erwartet (Feuerwehr)
16	Verteidigung						
162	Zivile Verteidigung						
1620	Zivilschutz						
3144.00	Unterhalt Hochbauten		5'900.00	181.50	-5'900.00	-100.00	Es musste im 2025 keinen Unterhalt geleistet werden. Der Budgetbetrag dient eher als Handlungsspielraum, falls nötig.
2	BILDUNG						
21	Obligatorische Schule						
212	Primarschule II						
2120	Primarstufe						
3611.02	Entschädigungen an Kantone und Konkordate (Rahmenkredit Schuljahr 2022/23-2027/28)	61'320.90	70'000.00	67'747.75	-8'679.10	-12.40	Schlussrechnung 2025 war tiefer als erwartet.
3612.00	Entschädigungen an Gemeinden und Gemeindezweckverbände	106'281.05	119'200.00	105'386.40	-12'918.95	-10.84	tiefere Kosten für Primarschule (von Gemeinde Kerzers)
213	Orientierungsschule						
2130	Orientierungsschule						
3102.00	Drucksachen, Publikationen		4'400.00	2'070.00	-4'400.00	-100.00	Kosten für Fotokopien anders verbucht (Differenz liegt auf Konto 4260.00)
3612.00	Entschädigungen an Gemeinden und Gemeindezweckverbände	494'700.00	527'300.00	467'700.00	-32'600.00	-6.18	geringere Kosten für Orientierungsschule von Seiten der Gemeinde Kerzers
4260.00	Rückerstattungen und Kostenbeteiligung Dritter		-4'400.00	-2'070.00	4'400.00	-100.00	Kosten für Fotokopien anders verbucht (siehe Konto 3102.00)
214	Musikschulen						

2140	Musikschulen						
3611.00	Entschädigungen an Kantone und Konkordate		3'100.00	1'797.50	-3'100.00	-100.00	keine Schülerinnen und Schüler aus Ried an Musikschulen im 2025
217	Schulliegenschaften						
2170	Schulliegenschaften						
3120.00	Ver- und Entsorgung Liegenschaften VV	19'188.72	15'700.00	14'478.50	3'488.72	22.22	Die funktionale Aufteilung der Strom- und Heizkosten ist leicht anders als im Vorjahr.
3151.00	Unterhalt Apparate, Maschinen, Geräte, Fahrzeuge, Werkzeuge	335.55	5'000.00	275.85	-4'664.45	-93.29	Reservebetrag des Budgets wurde nicht verwendet
218	Ausserschulische Betreuungseinrichtungen						
2180	Ausserschulische Betreuungseinrichtungen						
3010.00	Löhne des Verwaltungs- und Betriebspersonals	57'205.92	53'000.00	56'388.06	4'205.92	7.94	Löhne der ausserschulischen Betreuung waren höher als budgetiert aufgrund Ausfällen
4260.00	Rückerstattungen und Kostenbeteiligung Dritter	-47'436.25	-41'100.00	-43'709.37	-6'336.25	15.42	höherer Ertrag aufgrund höherer Anzahl Kinder in der ausserschulischen Betreuung.
3	KULTUR, SPORT UND FREIZEIT						
32	Kultur, übriges						
329	Kultur, n.a.g. (nicht anderweitig genannt)						
3290	Kultur, n.a.g.						
3632.00	Beiträge an Gemeinden und Gemeindezweckverbände	4'500.00	14'500.00	4'500.00	-10'000.00	-68.97	Beitrag an Kunstrasen Erli (FC Kerzers) wurde nicht in Rechnung gestellt.
3293	Riederhalle						
3120.00	Ver- und Entsorgung Liegenschaften VV	2'680.43	8'400.00	9'254.75	-5'719.57	-68.09	Die funktionale Aufteilung der Strom- und Heizkosten ist leicht anders als im Vorjahr.
3930.00	Interne Verrechnung von Betriebs- und Verwaltungskosten	2'801.47	5'700.00	5'253.15	-2'898.53	-50.85	Die funktionale Aufteilung der Pelletheizkosten ist leicht anders als im Vorjahr.
34	Sport und Freizeit						

341	Sport						
3410	Turnhalle						
3120.00	Ver- und Entsorgung Liegenschaften VV	20'045.31	24'000.00	23'996.15	-3'954.69	-16.48	Die funktionale Aufteilung der Strom- und Heizkosten ist leicht anders als im Vorjahr.
3151.00	Unterhalt Apparate, Maschinen, Geräte, Fahrzeuge, Werkzeuge	3'801.80	500.00	1'368.90	3'301.80	660.36	Die Kontrolle der Turngeräte wurde durchgeführt.
4479.00	Übrige Erträge Liegenschaften VV	-4'076.11	-11'200.00		7'123.89	-63.61	Ertrag aus PV Anlage auf dem Dach der Turnhalle wurde zu hoch budgetiert.
4930.00	Interne Verrechnung von Betriebs- und Verwaltungskosten	-5'602.94	-11'400.00	-10'506.30	5'797.06	-50.85	Die funktionale Aufteilung der Pelletheizkosten ist leicht anders als im Vorjahr.
4	GESUNDHEIT						
41	Spitäler, Kranken- und Pflegeheime						
412	Kranken-, Alters- und Pflegeheime						
4120	Kranken-, Alters- und Pflegeheime						
3612.00	Entschädigungen an Gemeinden und Gemeindezweckverbände	98'381.90	120'800.00	99'719.95	-22'418.10	-18.56	tiefere Gesamtkosten vom Gesundheitsnetz See (GNS)
3631.00	Beiträge an Kantone und Konkordate	220'808.90	238'400.00	216'954.20	-17'591.10	-7.38	tiefere Gesamtkosten vom Kanton
3660.20	Planmässige Abschreibungen Investitionsbeiträge an Gemeinden und Zweckverbände	22'565.95	20'800.00	23'901.70	1'765.95	8.49	höhere Abschreibungen der Investitionen in das Gesundheitsnetz See (GNS)
42	Ambulante Krankenpflege						
4220	Rettungsdienste						
3612.00	Entschädigungen an Gemeinden und Gemeindezweckverbände	8'669.50	18'300.00	13'687.50	-9'630.50	-52.63	tiefere Kosten der Ambulanz Murten und Rückerstattung aufgrund Korrektur Betriebsergebnis 2024
5	SOZIALE SICHERHEIT						
54	Familie und Jugend						
544	Jugendschutz						
5440	Jugendschutz (allgemein)						

3632.00	Beiträge an Gemeinden und Gemeindezweckverbände	65'227.00	72'800.00	53'114.00	-7'573.00	-10.40	tiefere Kosten für die Jugendarbeit von der Gemeinde Kerzers
57	Sozialhilfe und Asylwesen						
572	Wirtschaftliche Hilfe						
5720	Gesetzliche wirtschaftliche Hilfe						
3611.01	Entschädigungen an Kantone und Konkordate (Anteil SHG, Auslagen Sozialdienste)	12'711.95	25'400.00	17'737.95	-12'688.05	-49.95	tiefere Kosten als erwartet. Die Aufwände im Bereich wirtschaftliche Hilfe schwanken eher stark und sind schwierig zu schätzen.
6	VERKEHR UND NACHRICHTENÜBERMITTLUNG						
61	Strassenverkehr						
615	Gemeindestrassen						
6150	Gemeindestrassen						
3120.00	Ver- und Entsorgung Liegenschaften VV	10'615.40	6'000.00	8'524.20	4'615.40	76.92	Die funktionale Aufteilung der Stromkosten ist leicht anders als im Vorjahr.
3130.10	Abfuhr- und Deponiekosten Hausmüll / Sperr- und Wischgut	9'304.95	5'000.00	5'039.50	4'304.95	86.10	etwas mehr Strassenwischgut als im Vorjahr
3141.00	Unterhalt Strassen / Verkehrswege	28'580.35	40'600.00	25'820.75	-12'019.65	-29.61	tiefere Kosten als erwartet. Der Budgetbetrag enthält jeweils eine Reserve, falls grössere Unterhaltsarbeiten anfallen.
62	Öffentlicher Verkehr						
622	Regional- und Agglomerationsverkehr						
6220	Regional- und Agglomerationsverkehr						
3611.00	Entschädigungen an Kantone und Konkordate	53'748.00	63'900.00	51'541.00	-10'152.00	-15.89	tiefere Kosten vom Kanton
7	UMWELTSCHUTZ UND RAUMORDNUNG						
71	Wasserversorgung						
710	Wasserversorgung						
7101	Wasserwerk (Gemeindebetrieb)						
3105.00	Lebensmittel	828.71	20'000.00	114.62	-19'171.29	-95.86	Budgetierter Wasserverbrauch für Sanierungsarbeiten wurde kaum benötigt

3111.00	Maschinen, Geräte und Fahrzeuge		3'000.00	6'850.00	-3'000.00	-100.00	
3120.00	Ver- und Entsorgung Liegenschaften VV	6'957.34	12'800.00	12'758.20	-5'842.66	-45.65	Die Stromkosten waren tiefer als budgetiert.
3132.00	Honorare externe Berater, Gutachter, Fachexperten etc.	7'486.95	3'000.00	7'880.59	4'486.95	149.57	Nachführung Trinkwasserkataster war teuer als erwartet.
3143.00	Unterhalt Tiefbauten	20'221.51	61'000.00	49'406.84	-40'778.49	-66.85	Es musste deutlich weniger Unterhalt geleistet werden als budgetiert.
4510.01	Entnahmen aus Spezialfinanzierungen des EK (Rechnungsausgleich SFRA)	-3'191.20	-73'800.00	-38'754.87	70'608.80	-95.68	Dieses Konto dient dem Ausgleich der Rechnung im Bereich Wasserversorgung. Der Nettoverlust in der Wasserversorgung war deutlich tiefer als budgetiert, deshalb muss weniger vom Eigenkapital entnommen werden.
72	Abwasserbeseitigung						
720	Abwasserbeseitigung						
7201	Abwasserbeseitigung (Gemeindebetrieb)						
3132.00	Honorare externe Berater, Gutachter, Fachexperten etc.	1'990.02	56'000.00	1'034.99	-54'009.98	-96.45	Machbarkeitsstudien GEP und Retention nicht durchgeführt
3143.00	Unterhalt Tiefbauten	12'298.88	56'000.00	36'428.02	-43'701.12	-78.04	Deutlich tiefere Kosten beim Spülen von Leitungen und Schächten, zudem kaum Leitungsreparaturen
3300.30	Planmässige Abschreibungen Tiefbauten VV allgemeiner Haushalt	40'771.20	29'500.00	27'870.16	11'271.20	38.21	Höhere Abschreibung aufgrund Fertigstellung (Aktivierung) mehrerer Investitionsprojekte (ANR63-66)
3660.20	Planmässige Abschreibungen Investitionsbeiträge an Gemeinden und Zweckverbände	55'277.34	30'100.00	32'174.20	25'177.34	83.65	Planmässige Abschreibung Abwasserverband Region Kerzers höher als budgetiert

4510.00	Entnahmen aus Spezialfinanzierungen des EK (Werterhalt SFWE)	-50'226.62	-13'800.00	-14'222.41	-36'426.62	263.96	Ergibt sich aus der Summe der folgenden Konten im Bereich Abwasserentsorgung: 3300.30, 3660.20 und 4660.70; konkret waren die Abschreibungen deutlich höher als budgetiert (3300.30 und 3660.20)
4510.01	Entnahmen aus Spezialfinanzierungen des EK (Rechnungsausgleich SFRA)	-109'779.42	-212'100.00	-68'766.54	102'320.58	-48.24	Dieses Konto dient dem Ausgleich der Rechnung im Bereich Abwasserentsorgung. Der Nettoverlust in der Abwasserentsorgung war deutlich tiefer als budgetiert, deshalb muss weniger vom Eigenkapital entnommen werden.
73	Abfallbeseitigung						
730	Abfallbeseitigung						
7301	Abfallbeseitigung (Gemeindebetrieb)						
3510.01	Einlagen in Spezialfinanzierung des EK (Rechnungsausgleich SFRA)	8'381.27	1'300.00	17'722.71	7'081.27	544.71	Dieses Konto dient dem Ausgleich der Rechnung im Bereich Abfallentsorgung. Das Ergebnis in der Abfallentsorgung war leicht besser als budgetiert, deshalb kann mehr ins Eigenkapital eingelegt werden.
74	Verbauungen						
741	Gewässerverbauungen						
7410	Gewässerverbauungen						
3130.00	Dienstleistungen Dritter			633.50			
3142.00	Unterhalt Wasserbau	6'308.05	2'000.00	1'684.20	4'308.05	215.40	Die Abweichung gegenüber dem Budget entstand durch die Dammschüttung an der Bibera.
3301.20	Ausserplanmässige Abschreibungen Wasserbau VV			24'362.00			
3632.00	Beiträge an Gemeinden und Gemeindezweckverbände	16'517.60	23'200.00	12'534.85	-6'682.40	-28.80	tieferer Kosten des Gemeindeverband Wasserbau Grosses Moos (Korrektur Betriebsergebnis)

79	Raumordnung						
790	Raumordnung						
7900	Raumordnung (allgemein)						
3000.00	Löhne Tag- und Sitzungsgelder an Behörden und Kommissionen	370.00	6'000.00	1'020.00	-5'630.00	-93.83	deutlich weniger Aufwand für Ortsplanungsrevision als budgetiert
3131.00	Planungen und Projektierungen Dritter		9'000.00		-9'000.00	-100.00	kein Aufwand aufgrund Aktivierung der Kosten der Ortsplanungsrevision
3132.00	Honorare externe Berater, Gutachter, Fachexperten etc.	2'378.20	13'000.00	12'243.95	-10'621.80	-81.71	geringer Aufwand aufgrund Aktivierung der Kosten der Ortsplanungsrevision
9	FINANZEN UND STEUERN						
91	Steuern						
910	Steuern						
9100	Allgemeine Gemeindesteuern						
3180.00	Wertberichtigungen auf Forderungen	-10'100.00		5'400.00	-10'100.00		Wertberichtigung Steuerforderungen tiefer, weil die Zahlungsmoral sehr gut ist. zudem andere Art der Berechnung.
3181.00	Tatsächliche Forderungsverluste	114.07	10'000.00	481.45	-9'885.93	-98.86	deutlich tiefere Forderungsverluste als budgetiert
3199.00	Übriger Betriebsaufwand	32.25		66.35	32.25		
4000.00	Einkommenssteuern natürliche Personen Rechnungsjahr	-2'541'883.85	-2'769'300.00	-2'545'393.25	227'416.15	-8.21	der Anteil der Steuern, der von früheren Jahren reinkommt, nimmt weiter zu.
4000.10	Einkommenssteuern natürliche Personen früherer Jahre	-313'404.20		-333'776.15	-313'404.20		der Anteil der Steuern, der von früheren Jahren reinkommt, nimmt weiter zu.

4000.30	Steuern auf Kapitaleistungen	-72'826.50	-34'100.00	-129'470.30	-38'726.50	113.57	mehr Kapitalbezüge aufgrund Pensionierungen und Eigenheimfinanzierungen
4001.00	Vermögenssteuern natürliche Personen Rechnungsjahr	-233'261.10	-296'600.00	-241'352.95	63'338.90	-21.35	Budgetbetrag war leicht zu hoch. Jedoch gleicht sich ein Teil der Differenz durch das Konto 4001.10 aus, welches dieselbe Steuer in den Vorjahren betrifft.
4001.10	Vermögenssteuern natürliche Personen früherer Jahre	-35'603.40		-4'733.45	-35'603.40		Der Anteil der Steuern, der von früheren Jahren reinkommt, nimmt zu.
4002.00	Quellensteuer natürliche Personen	-295'067.65	-200'100.00	-248'170.50	-94'967.65	47.46	Budgetbetrag war vorsichtig geschätzt. Jedoch ist es auch ziemlich schwierig, die Quellensteuer genau zu budgetieren, da sie zu einem grossen Teil von Saisonarbeitern kommt.
4010.00	Gewinnsteuern juristische Personen Rechnungsjahr	-103'468.95	-109'600.00	-83'780.10	6'131.05	-5.59	Der Anteil der Steuern, der von früheren Jahren reinkommt, nimmt zu.
9101	Sondersteuern						
4022.00	Vermögensgewinnsteuern (Grundstücksteuer)	-160'505.00	-60'000.00	-48'086.90	-100'505.00	167.51	Es wurden mehr Liegenschaften mit Gewinn weiterverkauft, als erwartet. Diese Einnahmequelle ist schwierig zu budgetieren, weil die Beträge stark schwanken im Jahresvergleich.

4023.00	Vermögensverkehrssteuern (Handänderungssteuer)	-152'017.60	-110'000.00	-319'221.80	-42'017.60	38.20	Es wurden mehr Liegenschaften mit Gewinn weiterverkauft, als erwartet. Diese Einnahmequelle ist schwierig zu budgetieren, weil die Beträge stark schwanken im Jahresvergleich.
95	Ertragsanteile, übrige						
950	Ertragsanteile, übrige						
9500	Ertragsanteile, übrige						
4601.00	Anteil am Ertrag kantonalen Steuern (Motorfahrzeugsteuer)	-136'019.70	-121'700.00	-123'339.60	-14'319.70	11.77	höhere Zahlung vom Strassenverkehrsamt des Kantons
96	Vermögens- und Schuldenverwaltung						
961	Zinsen						
9610	Zinsen						
3401.00	Verzinsung Finanzverbindlichkeiten	22'100.00	34'500.00		-12'400.00	-35.94	tiefere Zinsen als budgetiert und weniger Fremdkapitalbedarf während dem Jahr 2025

* Budgetkredit, Objektkredit, Verpflichtungskredit ohne Nachtragskredit

9.5 Investitionsrechnung nach Funktionen

Funktionale Gliederung		Rechnung 2025		Budget 2025		Rechnung 2024	
		Ausgaben	Einnahmen	Ausgaben	Einnahmen	Ausgaben	Einnahmen
0	ALLGEMEINE VERWALTUNG			60'000.00		160'546.70	
02	Allgemeine Dienste			60'000.00		160'546.70	
029	Verwaltungsliegenschaften, n.a.g.			60'000.00		160'546.70	
0290	Verwaltungsliegenschaft ZIFEWEGE					160'546.70	
5040.00	Hochbauten					160'546.70	
INV00043	Renovation Wohnung inkl. Treppenhaus					160'546.70	
0299	Pachtland Gemeinde			60'000.00			
5000.00	Grundstücke			60'000.00			
INV00047	Landkauf um Quellfassung Lurtigen			60'000.00			
3	KULTUR, SPORT UND FREIZEIT	79'013.10	83'945.90	100'000.00		636'960.67	
32	Kultur, übriges	76'978.80		100'000.00		57'645.60	
329	Kultur, n.a.g. (nicht anderweitig genannt)	76'978.80		100'000.00		57'645.60	
3293	Riederhalle	76'978.80		100'000.00		57'645.60	
5040.00	Hochbauten	76'978.80		100'000.00		57'645.60	
INV00040	Umbau Riederhalle					57'645.60	
INV00055	Süd-/Westfassade Riederhalle	58'457.20		80'000.00			
INV00059	Scheinwerferlichtanlage Riederhalle	18'521.60		20'000.00			
34	Sport und Freizeit	2'034.30	83'945.90			579'315.07	
341	Sport	2'034.30	83'945.90			579'315.07	
3410	Turnhalle	2'034.30	83'945.90			579'315.07	
5040.00	Hochbauten	2'034.30				579'315.07	
INV00037	Sanierung Turnhalle 2. Etappe	2'034.30				579'315.07	
6310.00	Investitionsbeiträge von Kantonen und Konkordaten		83'945.90				
INV00037	Sanierung Turnhalle 2. Etappe		83'945.90				
4	GESUNDHEIT	84'030.95		65'802.90		301'889.10	
41	Spitäler, Kranken- und Pflegeheime	84'030.95		65'802.90		301'889.10	

412	Kranken-, Alters- und Pflegeheime	84'030.95		65'802.90	301'889.10
4120	Kranken-, Alters- und Pflegeheime	84'030.95		65'802.90	301'889.10
5620.00	Investitionsbeiträge an Gemeinden und Gemeindezweckverbände	84'030.95		65'802.90	301'889.10
INV00024	Investitionsbeiträge GNS	84'030.95		65'802.90	301'889.10
6	VERKEHR UND NACHRICHTENÜBERMITTLUNG	48'793.25		759'000.00	64'470.40
61	Strassenverkehr	48'793.25		759'000.00	64'470.40
615	Gemeindestrassen	48'793.25		759'000.00	64'470.40
6150	Gemeindestrassen	48'793.25		759'000.00	64'470.40
5010.00	Strassen / Verkehrswege	48'793.25		759'000.00	64'470.40
INV00004	Erstellen Trottoir Widalmi (GB-Art. 639, 18 und 760)				8'147.80
INV00025	Landkauf Wegmatte für Strassenverbreiterung				12'129.70
INV00030	Planungskredit Tempo-30-Zone	4'894.65			2'388.45
INV00032	Trottoir Widalmi Teil 2	27'195.20		484'000.00	13'607.10
INV00041	Verbreiterung Eggimattweg (GB-Art. 891)				18'203.41
INV00042	Verbreiterung Moosgasse und Perrettenweg (GB-Art. 950 und 931)	170.20		250'000.00	3'263.76
INV00048	Verbreiterung Perrettenweg (GB-Art. 943)				3'466.41
INV00049	Verbreiterung Perrettenweg (GB-Art. 931 Teil 2)				3'263.77
INV00075	Strassensanierung Büchslenweg (GB 316)	16'533.20		25'000.00	
7	UMWELTSCHUTZ UND RAUMORDNUNG	980'891.09	90'775.00	2'835'650.80	298'225.70
71	Wasserversorgung	271'271.40		1'330'000.00	4'909.39
710	Wasserversorgung	271'271.40		1'330'000.00	4'909.39
7101	Wasserwerk (Gemeindebetrieb)	271'271.40		1'330'000.00	4'909.39
5031.00	Übriger Tiefbau Wasserwerk	271'271.40		1'330'000.00	4'909.39
INV00008	Erweiterung Trinkwasserleitung	2'099.72		725'000.00	4'504.39
INV00050	Ersatz Wasserzähler	50'303.05		75'000.00	
INV00051	GEP Widalmi Trinkwasserleitung	76'347.09		300'000.00	
INV00058	Erweiterung Trennsystem Bäumliacher-Dorfstrasse (GEP) inkl. Hydrant	15'726.09			405.00
INV00061	Sanierung Trinkwasserleitung Gurzelen -Durchstoss Widalmi	126'795.45		130'000.00	
INV00062	Massnahmen Schutzzone			100'000.00	

72	Abwasserbeseitigung	678'881.59	90'775.00	1'505'650.80	259'377.31
720	Abwasserbeseitigung	678'881.59	90'775.00	1'505'650.80	259'377.31
7201	Abwasserbeseitigung (Gemeindebetrieb)	678'881.59	90'775.00	1'505'650.80	259'377.31
5032.00	Übriger Tiefbau Abwasserbeseitigung	121'044.59		500'000.00	540.00
INV00012	Generelles Entwässerungssystem GEP 1. Etappe				135.00
INV00053	GEP Widalmi Meteorleitung			500'000.00	
INV00058	Erweiterung Trennsystem Bäumliacher-Dorfstrasse (GEP) inkl. Hydrant	121'044.59			405.00
5620.00	Investitionsbeiträge an Gemeinden und Gemeindezweckverbände	557'837.00		1'005'650.80	258'837.31
INV00015	Abwasserverband Region Kerzers	557'837.00		1'005'650.80	258'837.31
6370.00	Investitionsbeiträge von privaten Organisationen ohne Erwerbscharakter		90'775.00		
INV00078	Anschlussgebühren Abwasser 2025		90'775.00		
74	Verbauungen				33'939.00
741	Gewässerverbauungen				33'939.00
7410	Gewässerverbauungen				33'939.00
5290.00	Übrige Immaterielle Anlagen				33'939.00
INV00019	GVB Planungskosten für Hochwasserschutz				33'939.00
79	Raumordnung	30'738.10			
790	Raumordnung	30'738.10			
7900	Raumordnung (allgemein)	30'738.10			
5290.00	Übrige Immaterielle Anlagen	30'738.10			
INV00079	Aktualisierung Ortsplanung Gemeinde Ried	30'738.10			
8	VOLKSWIRTSCHAFT			10'000.00	10'873.35
82	Forstwirtschaft			10'000.00	10'873.35
820	Forstwirtschaft			10'000.00	10'873.35
8200	Forstwirtschaft			10'000.00	10'873.35
5050.00	Waldungen			10'000.00	10'873.35
INV00046	Erwerb Waldparzelle im Halenholz Agriswil (GB-Art. 343)				10'873.35
INV00065	Erwerb Waldparzelle im Tannholz Agriswil (GB-Art. 339)			10'000.00	
		1'192'728.39	174'720.90	3'830'453.70	1'472'965.92

Nettoinvestition		1'018'007.49		3'830'453.70		1'472'965.92
	1'192'728.39	1'192'728.39	3'830'453.70	3'830'453.70	1'472'965.92	1'472'965.92

9.6 Investitionsrechnung nach Artengliederung

Artengliederung		Rechnung 2025		Budget 2025		Rechnung 2024	
		Ausgaben	Einnahmen	Ausgaben	Einnahmen	Ausgaben	Einnahmen
5	Investitionsausgaben	1'367'449.29		3'830'453.70		1'472'965.92	
50	Sachanlagen	520'122.34		2'759'000.00		878'300.51	
500	Grundstücke			60'000.00			
5000.00	Grundstücke			60'000.00			
501	Strassen / Verkehrswege	48'793.25		759'000.00		64'470.40	
5010.00	Strassen / Verkehrswege	48'793.25		759'000.00		64'470.40	
503	Übriger Tiefbau	392'315.99		1'830'000.00		5'449.39	
5031.00	Übriger Tiefbau Wasserwerk	271'271.40		1'330'000.00		4'909.39	
5032.00	Übriger Tiefbau Abwasserbeseitigung	121'044.59		500'000.00		540.00	
504	Hochbauten	79'013.10		100'000.00		797'507.37	
5040.00	Hochbauten	79'013.10		100'000.00		797'507.37	
505	Waldungen			10'000.00		10'873.35	
5050.00	Waldungen			10'000.00		10'873.35	

52	Immaterielle Anlagen	30'738.10		33'939.00
529	Übrige Immaterielle Anlagen	30'738.10		33'939.00
5290.00	Übrige Immaterielle Anlagen	30'738.10		33'939.00
56	Investitionsbeiträge	641'867.95	1'071'453.70	560'726.41
562	Gemeinden und Gemeindezweckverbände	641'867.95	1'071'453.70	560'726.41
5620.00	Investitionsbeiträge an Gemeinden und Gemeindezweckverbände	641'867.95	1'071'453.70	560'726.41
59	Übertrag an Bilanz	174'720.90		
590	Passivierungen	174'720.90		
5900.00	Passivierte Einnahmen allgemeiner Haushalt	83'945.90		
5900.02	Passivierte Einnahmen Abwasserbeseitigung	90'775.00		
6	Investitionseinnahmen		1'367'449.29	3'830'453.70
63	Investitionsbeiträge für eigene Rechnung		174'720.90	
631	Kantone und Konkordate		83'945.90	
6310.00	Investitionsbeiträge von Kantonen und Konkordaten		83'945.90	

637	Privaten Organisationen ohne Erwerbscharakter		90'775.00			
6370.00	Investitionsbeiträge von privaten Organisationen ohne Erwerbscharakter		90'775.00			
69	Übertrag an Bilanz		1'192'728.39	3'830'453.70		1'472'965.92
690	Aktivierungen Investitionen		1'192'728.39	3'830'453.70		1'472'965.92
6900.00	Aktivierte Ausgaben allgemeiner Haushalt		800'412.40	2'000'453.70		1'467'516.53
6900.01	Aktivierte Ausgaben Wasserwerk		271'271.40	1'330'000.00		4'909.39
6900.02	Aktivierte Ausgaben Abwasserbeseitigung		121'044.59	500'000.00		540.00
		1'367'449.29	1'367'449.29	3'830'453.70	3'830'453.70	1'472'965.92
						1'472'965.92